INSERCIÓN LABORAL
GRADO

TITULADOS

CURSO 2018 - 2019

Observatorio Académico

Vicerrectorado de Calidad y Eficiencia

Universidad Politécnica de Madrid

Marzo de 2021

ÍNDICE

Ficha Técnica 5

Resumen de la Situación Laboral 6

Recopilación 7

Comparativa entre los dos últimos Estudios 10

Estructura de la Muestra 12

Perfil de la Muestra 15

Razones para haber cursado el grado, titulaciones que poseen amplia-ción de estudios 17

Mundo Laboral 19

Búsqueda – Recepción de Ofertas Laborales en el Extranjero 21

Titulados con Empleo Remunerado 23

Titulados que no trabajen actualmente 31

Situación y Expectativas (Todos los Titulados) 33

Grado de mejora de las competencias recibidas 35

Información ofrecida por la UPM 36

Satisfacción Global 37

Anexo I 39

Cuestionario 39

FICHA TÉCNICA

Metodología: Entrevista telefónica mediante el proceso CATI.

Universo: Titulados en estudios de Grado en el curso académico 2018-19: ***3.836***

Muestreo: Aleatorio.

Muestra: 1.420 titulados; 37,02% del universo observado.

Error muestral: ± 2,06% para un nivel de confianza del 95 % en el caso más desfavorable de varianza (p=q).

Encuestación: Del 25 de noviembre al 16 de diciembre de 2020.

Realización: Observatorio Académico de la Universidad Politécnica de Madrid – Vicerrectorado de Calidad y Eficiencia.

Cuestionario: Anexo 1.

Contenido: El cuestionario consta de varios apartados. En primer lugar se detalla un apartado de datos generales, a continuación se establecen una serie de ítems relativos al tramo final del Grado y el acceso de los titulados al mundo laboral. Posteriormente se establece un bloque de preguntas sobre la situación laboral actual en la que se consulta a los egresados por la actividad profesional que desarrollan y el tipo de empresa en la que lo hacen.

En aquellos casos en los que no se trabaja se indaga en la proactividad de los encuestados en lo relacionado a la búsqueda de trabajo.

Por último, se pasa a un bloque final, en el que los titulados manifiestan su grado de satisfacción con la formación recibida además de su percepción y valoración sobre la UPM.

RESUMEN DE LA SITUACIÓN LABORAL

El 69,70% de los titulados de Grado en el curso 2018-19 cuentan con un empleo remunerado de ellos un 68,90% son hombres y un 31,10% son mujeres.

De los titulados que no cuentan con un empleo remunerado, un 42,20% trabajaron una vez terminada la titulación, pero en el momento de la encuestación no lo estaban haciendo.

Del total de desempleados (30,30%), un 54,90% están buscando trabajo de forma activa y el restante ***(45,10%)****, lógicamente* ***no lo están haciendo****. Para más información ver la figura 5.*

RECOPILACIÓN

Inserción laboral - Grado. Curso 2018-2019		
3.836 titulados	1.420 respuestas	± 2,06 % error muestral

Actividad laboral antes, durante y al finalizar los estudios
• El 83,90% no tenía trabajo antes de realizar el Grado. • El 34,60% no trabajó durante el Grado. • El 34,90% consiguió trabajo a tiempo completo y relacionado con el ámbito del Grado cursado.
Predisposición a ampliar los estudios
• El 64,40% está ampliando estudios o tiene la intención de hacerlo.

Búsqueda - Recepción de ofertas de trabajo
• El 60,92% no ha buscado ofertas laborales en el extranjero. Los que sí lo han hecho, es principalmente en Europa (35,07%) y en Norteamérica (10,49%), en el resto de áreas geográficas los porcentajes no llegan al 5%. • El 72,54% no ha recibido ofertas laborales en el extranjero. Los que sí las han recibido, han sido principalmente de Europa (23,94%), en el resto de áreas geográficas los porcentajes no sobrepasan el 4%. Ver figuras 13 y 14.

Titulados con empleo remunerado

- El 69,70% de los titulados tiene empleo remunerado, lo buscaron por 1,52 meses de media.
- El tipo de contrato es indefinido para un 55,64% y a fin de obra para un 3,90%. Para un 40,46% es de duración determinada con 10,96 meses de media.
- El 87,80% de los titulados con un empleo remunerado, realiza sus funciones laborales en la Comunidad Autónoma de Madrid.
- Vía de acceso al primer empleo:

Web de empleo: *23,80%*	Familiares y amigos: *20,00%*	A través del COIE: *14,80%*
Dirigiéndose a la entidad : *8,80%*	A través de un profesor: *5,30%*	

- Categoría laboral:

Técnico cualificado: *60,70%*	Mando intermedio: *8,50%*	Becario/prácticas: *15,10%*

- Número de empleados de la entidad para la que trabajan:

5 o menos: *7,10%*	Entre 6 y 50: *20,10%*	Entre 51 y 200: *11,80%*
Entre 201 y 500: *8,80%*	Entre 501 y 1000: *6,10%*	Más de 1000: *46,20%*

- Ingresos anuales brutos:

Menos de 12.000: *19,40%*	Entre 12.001 y 15.000: *9,60%*	Entre 15.001 y 22.000: *17,90%*
Entre 22.001 y 30.000: *36,10%*	Entre 30.001 y 40.000: *12,50%*	Entre 40.001 y 60.000: *3,60%*
Más de 60.000 euros: 0,9%		

- Área general de la actividad laboral:

Tecnologías de la Información y de las Comunicaciones: 28*,80%*	Tecnologías Industriales, Aeronáuticas, Navales y Mineras: 22*,40%*	Construcción, Arquitectura y Obra Civil: *20,00%*

- Ámbito específico de la actividad laboral:

Ingeniería de Telecomunicaciones: *18,20%*	Arquitectura y Edificación: *12,10%*	Ingeniería Industrial: *10,60%*

- Ámbito funcional de la actividad laboral:

Técnico de proyecto: *27,50%*	Consultoría: *23,20%*	Investigación y desarrollo: *12,80%*

- Valoración del trabajo remunerado (escala 0-10):

Globalmente, estoy satisfecho con mi trabajo	7,99
Haber obtenido el título en la UPM ha influido positivamente para con-seguir mi trabajo	7,55
El trabajo es acorde con mi nivel de estudios	7,40
Estoy desarrollando mis competencias como Graduado	7,30
Los conocimientos teóricos aprendidos, son suficientes para el desempeño laboral	6,44
Los conocimientos prácticos aprendidos, son suficientes para el desempeño laboral	5,67

Titulados sin empleo remunerado

- Del 30,30% de los titulados que se encuentra sin un empleo remunerado, un 42,20% tuvo un trabajo finalizados sus estudios y este estuvo muy relacionado con la titulación en un 43,41%.
- El 54,90% de los desempleados está buscando trabajo de forma activa y lo van a haciendo por un período medio de 3,71 meses.

Información recibida por la UPM

- Aspecto valorado (escala 0-10):

Descripción del Título.	6,80
Personal académico.	5,90
Medios materiales a disposición del título.	5,83
Información proporcionada sobre el SGIC (Sistema de Garantía Interna de Calidad).	4,73

Satisfacción global.

- Aspecto valorado (escala 0-10):

Con la titulación que cursaste en la UPM.	7,10
Con la formación teórica que recibiste en la UPM.	6,84
Con las competencias formativas desarrolladas en el Título.	6,57
Con los servicios y la atención prestados por tu Escuela o Facultad durante tu etapa de estudiante	6,21
Con la formación práctica que recibiste en la UPM.	5,43
Valora el apoyo y orientación recibido por la UPM en lo relacionado a tu integración en el mercado laboral.	4,92

- Tras su experiencia en la UPM y posterior:

Volverían a estudiar el mismo Grado y en la UPM: *59,58%*	Volverían a estudiar el mismo Grado pero en otra universidad: *14,79%*	Harían otro Grado en la UPM: *14,30%*
Ni harían el mismo Grado , ni estudiarían en la UPM: *8,24%*	No harían estudios de Grado: *3,10%*	

COMPARATIVA ENTRE LOS DOS ÚLTIMOS ESTUDIOS

Inserción laboral - Grado. Comparativa						
Aspecto	***Titulados 2013-14***	***Titulados 2014-15***	***Titulados 2015-16***	***Titulados 2016-17***	***Titulados 2017-18***	***Titulados 2018-19***
Población	1.179	2.189	3.000	3.817	3.689	3.836
Muestra	689	1.269	1.480	987	1.250	1.420
Error muestral	± 2,41%	± 1,78%	± 1,81%	± 2,69%	± 2,25%	± 2,06%
Búsqueda de ofertas laborales en el extranjero	39,16%	37,65%	38,21%	35,66%	28,96%	39,08%
Recepción de ofertas laborales en el extranjero	23,08%	23,74%	27,07%	28,47%	24,24%	27,46%
Titulados con empleo remunerado	56,90%	64,30%	63,50%	70,90%	63,40%	69,70%
Tiempo de búsqueda del empleo remunerado	2,40 meses	2,29 meses	1,88 meses	1,41 meses	1,33 meses	1,52 meses
Titulados con contrato indefinido	41,76%	37,33%	40,59%	51,98%	57,37%	55,64%
Titulados con contrato a fin de obra	4,95%	6,68%	8,05%	5,62%	3,55%	3,90%
Titulados con contrato de duración determinada	53,30%	55,90%	51,36%	42,40%	39,08%	40,46%
Duración del contrato de duración determinada	10,27 meses	10,15 meses	11,35 meses	11,47 meses	10,83 meses	10,96 meses
Vía de acceso al empleo. Web de empleo	27,90%	37,00%	32,10%	36,90%	40,60%	23,80%
Vía de acceso al empleo. Familiares y amigos	17,60%	18,10%	17,80%	19,80%	17,80%	20,00%
Vía de acceso al empleo. Dirigiéndose a la entidad	14,20%	10,10%	11,50%	9,60%	5,40%	8,80%
Categoría laboral. Técnico cualificado	53,20%	58,00%	61,00%	68,90%	70,50%	60,70%
Categoría laboral. Becario/prácticas	26,40%	25,70%	21,00%	14,00%	10,10%	15,10%
Categoría laboral. Mando intermedio	11,00%	8,50%	8,80%	8,80%	12,40%	8,50%
Ingresos anuales brutos. Menos de 12.000	35,70%	32,00%	26,10%	16,40%	17,50%	19,40%
Ingresos anuales brutos. Entre 12.001 y 15.000	11,90%	11,10%	11,10%	9,30%	9,30%	9,60%
Ingresos anuales brutos. Entre 15.001 y 22.000	15,90%	20,20%	22,80%	20,40%	19,10%	17,90%
Ingresos anuales brutos. Entre 22.001 y 30.000	23,70%	27,10%	32,10%	37,70%	39,40%	36,10%
Ingresos anuales brutos. Entre 30.001 y 40.000.	9,20%	6,50%	6,40%	13,10%	10,80%	12,50%
Ingresos anuales brutos. Entre 40.001 y 60.000	2,60%	2,80%	1,40%	2,30%	2,70%	3,60%
Ingresos anuales brutos. Más de 60.000	1,0%	0,30%	0,10%	0,6%	0,9%	0,9%

Inserción laboral - Grado. Comparativa						
Aspecto	***Titulados 2013-14***	***Titulados 2014-15***	***Titulados 2015-16***	***Titulados 2016-17***	***Titulados 2017-18***	***Titulados 2018-19***
Satisfacción con el empleo	7,81	7,84	7,93	7,99	8,09	7,99
Satisfacción con la titulación cursada en el UPM	7,06	6,93	6,87	7,18	7,22	7,10
Concordancia entre el nivel de estudios y el empleo	7,28	7,19	7,22	7,37	7,26	7,40
Haber obtenido el título en la UPM ha influido positivamente para conseguir el trabajo	7,04	7,03	7,16	7,22	7,38	7,55
Titulados sin empleo que trabajaron una vez finalizados los estudios	25,17%	33,80%	33,30%	39,60%	29,40%	42,20%
Desempleados buscando trabajo de forma activa	38,78%	43,90%	40,30%	43,30%	43,30%	54,90%
Tiempo de búsqueda de trabajo de forma activa	3,75 meses	3,64 meses	3,87 meses	2,42 meses	1,7 meses	3,71 meses
Volverían a estudiar el mismo Grado y en la UPM	67,40%	62,07%	54,55%	64,15%	62,36%	59,58%
Volverían a estudiar el mismo Grado pero en otra universidad	18,87%	15,56%	18,32%	12,19%	14,61%	14,79%
Harían otro Grado en la UPM	11,89%	13,79%	17,50%	14,67%	13,64%	14,30%
Ni harían el mismo Grado, ni estudiarían en la UPM	6,46%	6,09%	7,31%	6,40%	7,38%	8,24%
No harían estudios de Grado	3,38%	2,49%	2,32%	2,58%	2,01%	3,10%

ESTRUCTURA DE LA MUESTRA

TABLA 1. ESTRUCTURA DE LA MUESTRA POR CENTROS

Centro	Total muestra			
	Universo	Muestra real	Muestra ponderada	Porcentaje de encuestas sobre el Universo
Centro Superior de Diseño de Moda	24	9	9	37,50%
E.T.S. de Arquitectura	410	138	152	33,66%
E.T.S. de Edificación	155	62	57	40,00%
E.T.S. de Ingeniería Aeronáutica y del Espacio	489	150	181	30,67%
E.T.S. de Ingeniería Agronómica, Alimentaria y de Biosistemas	229	88	85	38,43%
E.T.S. de Ingeniería Civil	76	34	28	44,74%
E.T.S. de Ingeniería de Montes, Forestal y del Medio Natural	113	50	42	44,25%
E.T.S. de Ingeniería de Sistemas Informáticos	166	77	62	46,39%
E.T.S. de Ingeniería y Diseño Industrial	345	129	128	37,39%
E.T.S. de Ingeniería y Sistemas de Telecomunicación	157	67	58	42,68%
E.T.S. de Ingenieros de Caminos, Canales y Puertos	201	86	74	42,79%
E.T.S. de Ingenieros de Minas y Energía	186	74	68	39,78%
E.T.S. de Ingenieros de Telecomunicación	281	119	104	42,35%
E.T.S. de Ingenieros en Topografía, Geodesia y Cartografía	25	10	9	40,00%
E.T.S. de Ingenieros Industriales	479	147	177	30,69%
E.T.S. de Ingenieros Informáticos	191	71	71	37,17%
E.T.S. de Ingenieros Navales	72	31	27	43,06%
Facultad de Ciencias de la Actividad Física y del Deporte - INEF	237	78	88	32,91%
Total	3.836	1.420	1.420	37,02%

Figura 1. Distribución de los Centros de la muestra. Por sexo

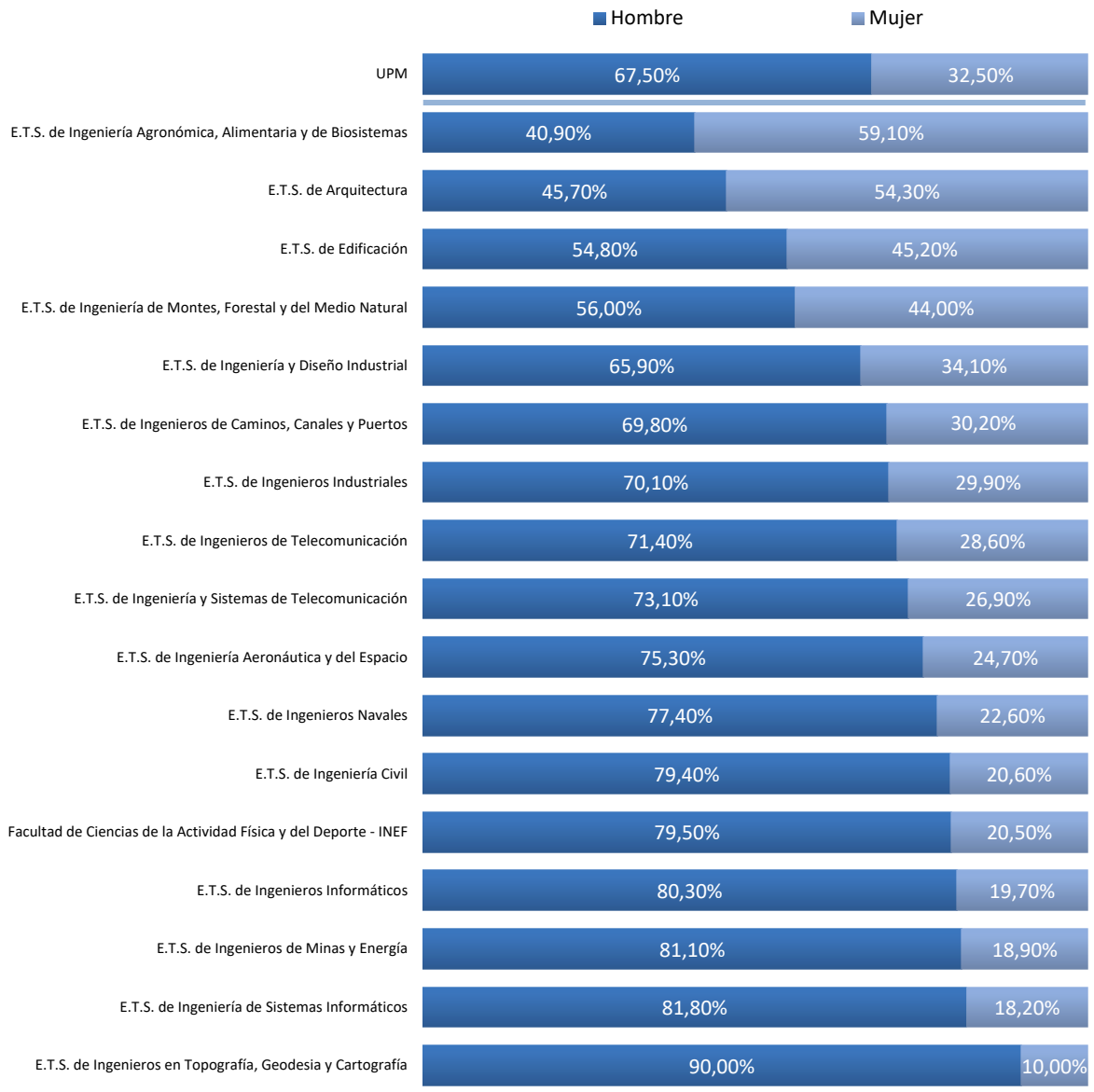

Base: 1.420

<u>Nota metodológica</u>: Solo se incluyen Centros cuyo número de respuestas sea superior a 10.

Figura 2. Distribución de las titulaciones de la muestra. Por sexo

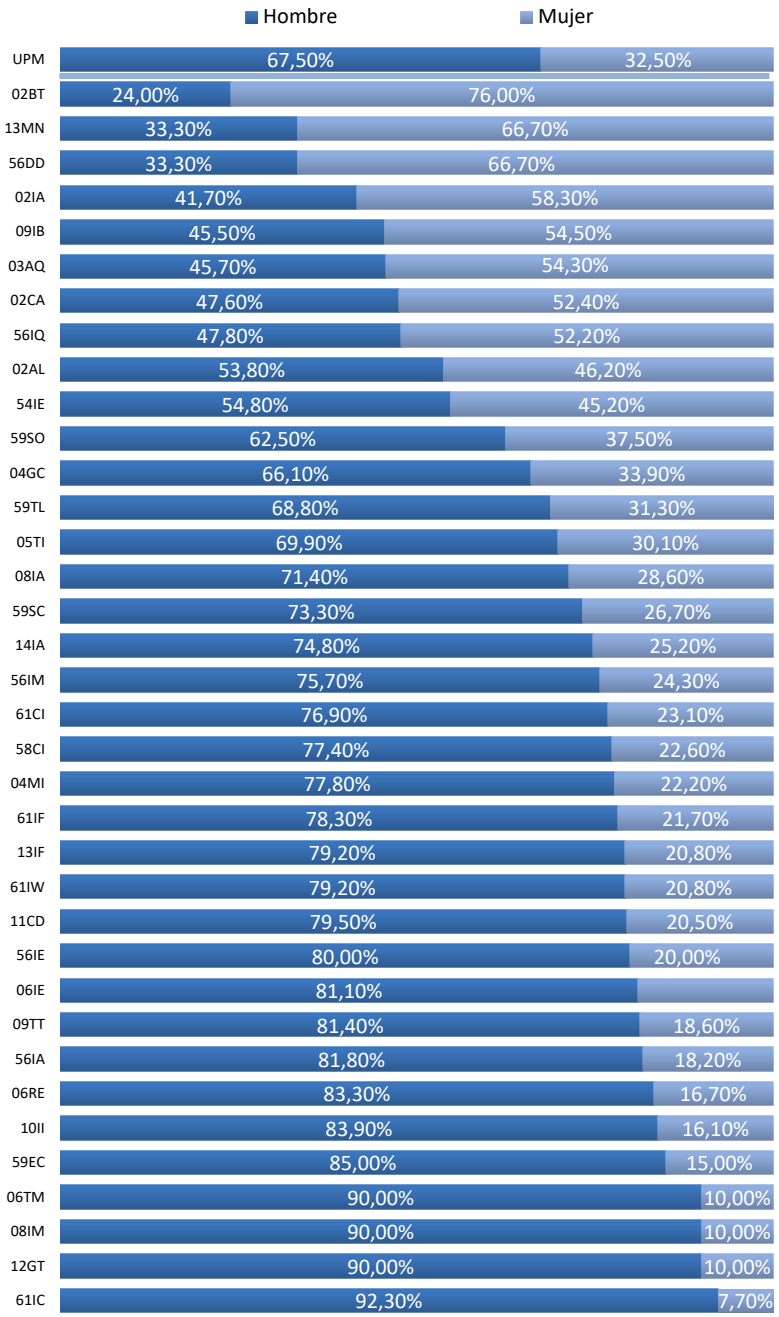

Base: 1.420

<u>Nota metodológica</u>: Solo se incluyen Centros cuyo número de respuestas sea superior a 10.

PERFIL DE LA MUESTRA

Figura 3. Edad de los entrevistados

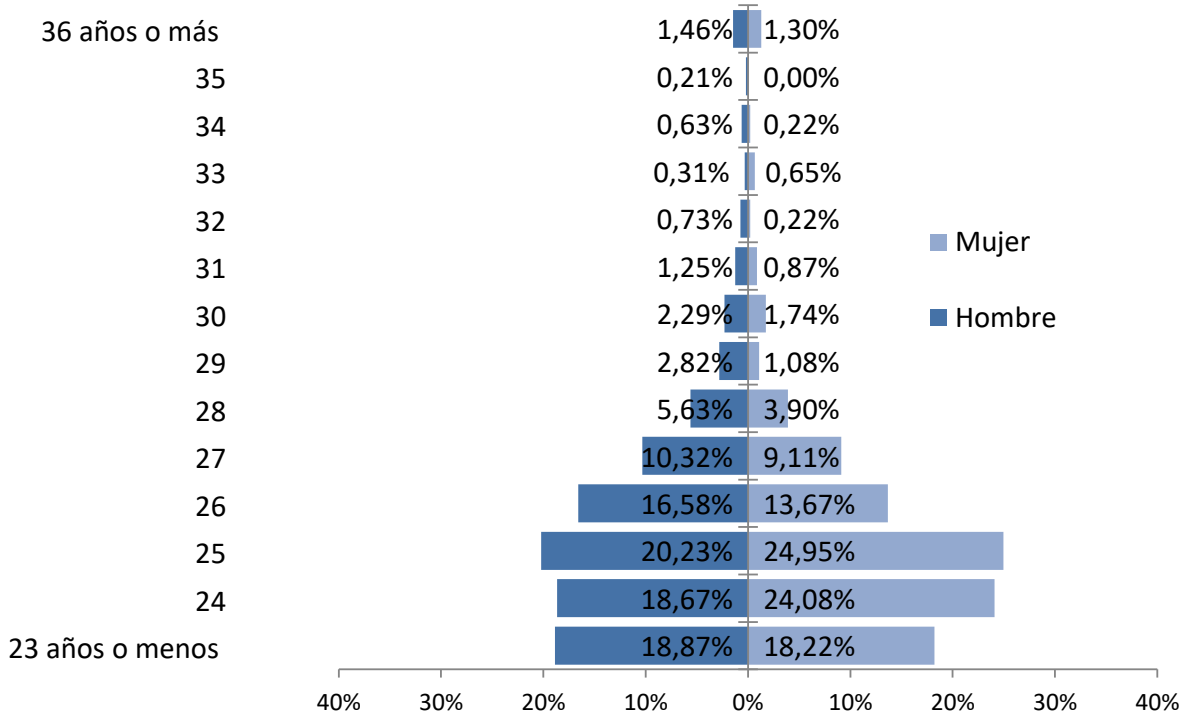

Base: 1.420

Figura 4. Tipo de acceso a los estudios

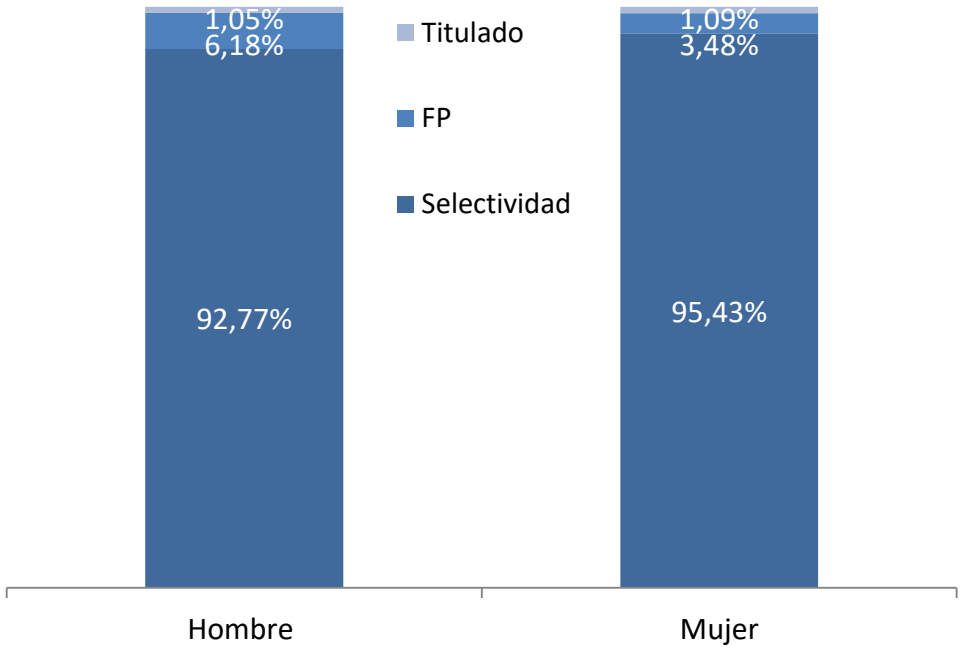

Base H: 955; M: 460

Figura 5. Esquema general de la situación laboral de los titulados

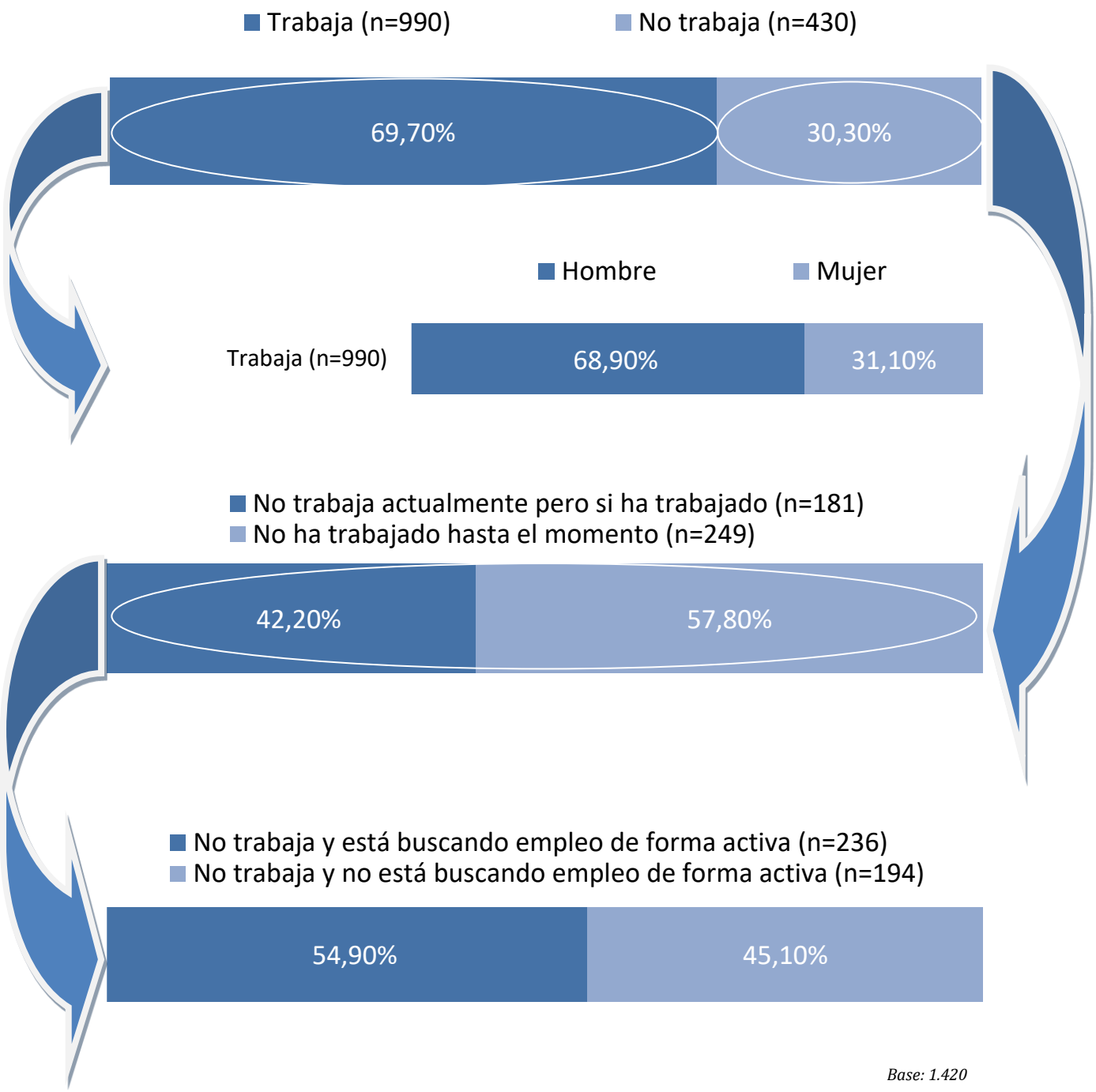

<u>Nota metodológica</u>: La categoría "No trabaja actualmente pero si ha trabajado" se refiere a los titulados que trabajaron una vez terminado el Grado y que actualmente no lo hacen.

RAZONES PARA HABER CURSADO EL GRADO, TITULACIONES QUE POSEEN AMPLIACIÓN DE ESTUDIOS

Figura 6. Razones para haber cursado los estudios

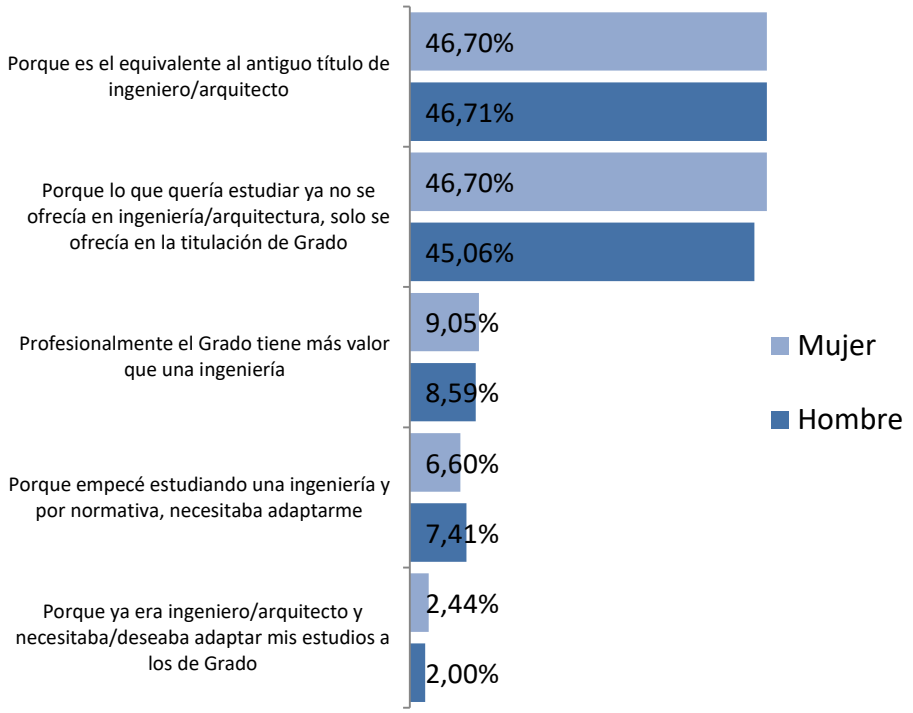

Base: 1.259

<u>Nota metodológica</u>: Los porcentajes pueden llegar a ser superiores del 100%, debido a que un titulado pudo haber tenido mas de una razón para haber cursado el Grado.

Figura 7. Posesión de otra titulación de educación superior

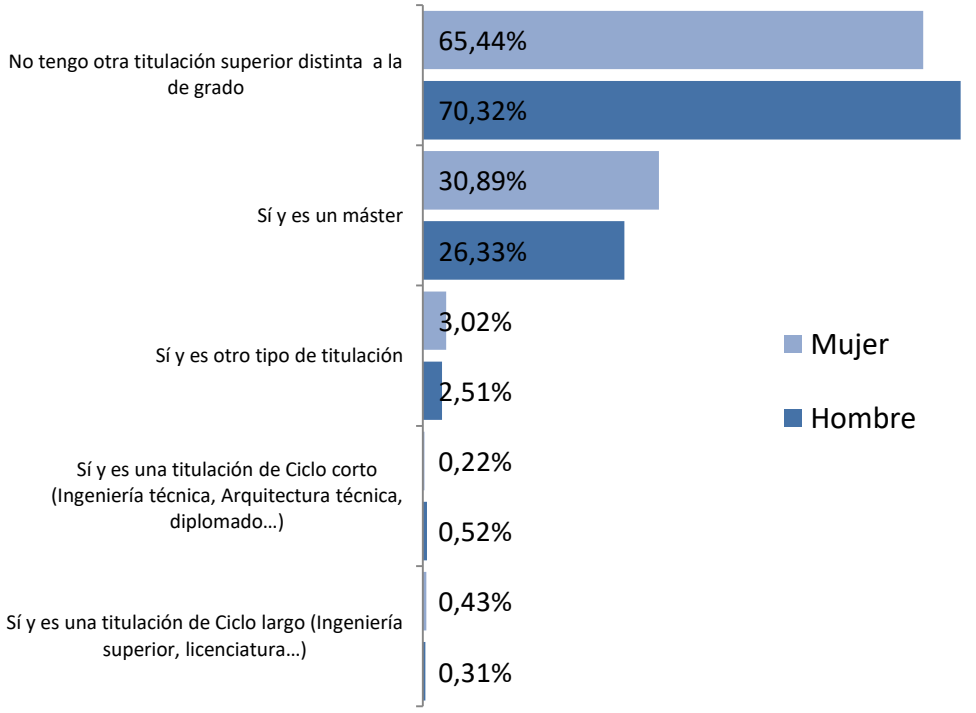

Base: 1.420

Figura 8. Intención o ampliación de estudios

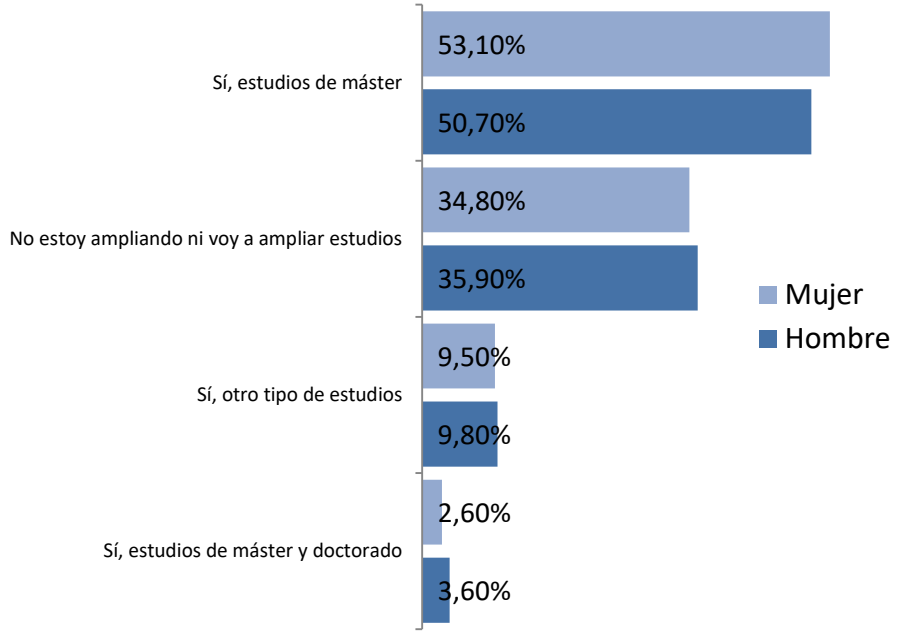

Base: 1.420

MUNDO LABORAL

Figura 9. Situación laboral antes de realizar el Grado

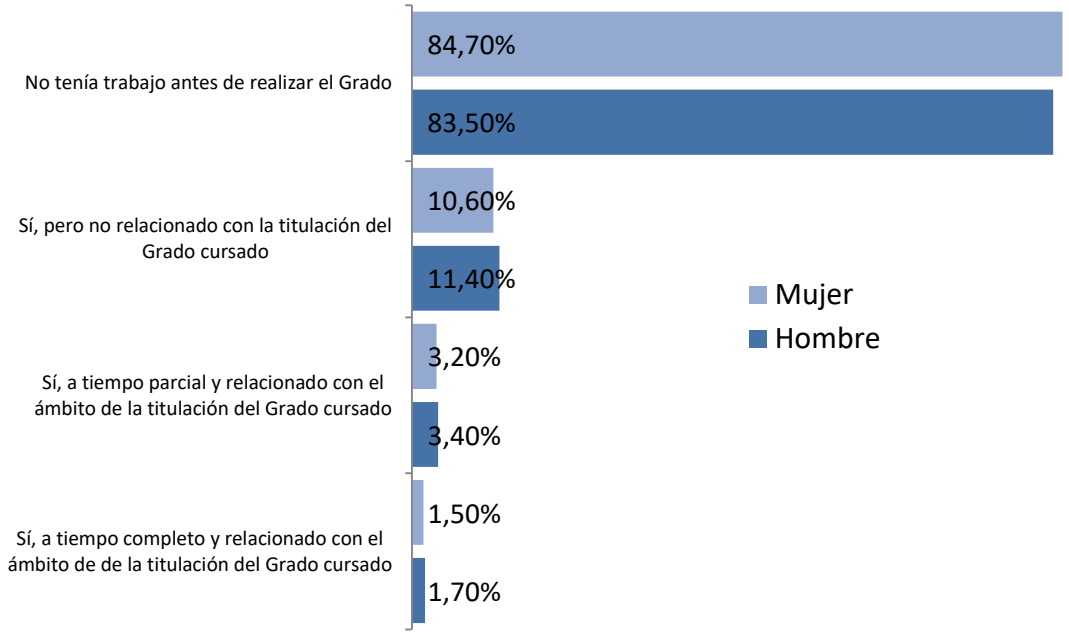

Base: 1.420

Figura 10. Situación laboral durante el Grado

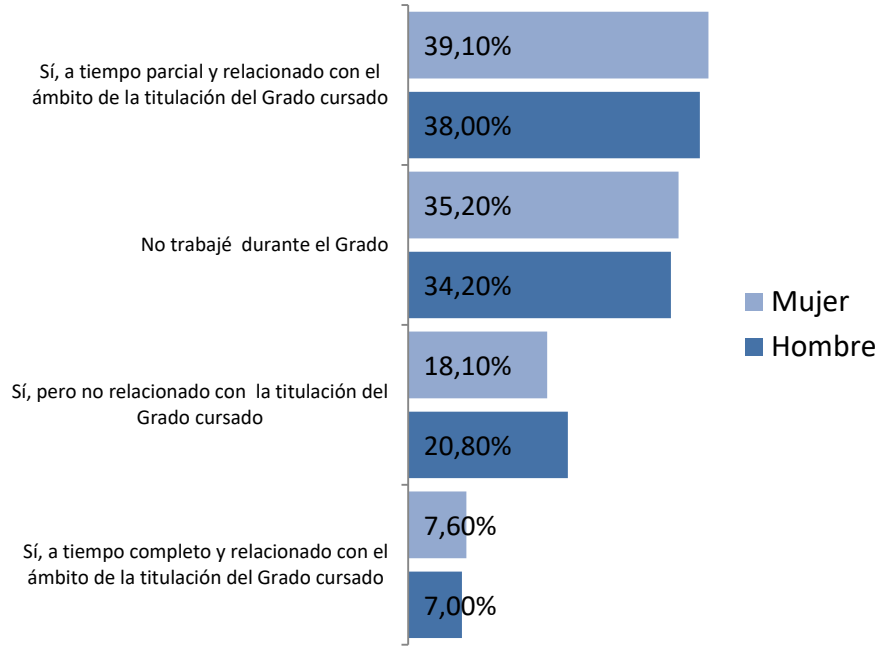

Base: 1.420

Figura 11. Situación laboral al finalizar el Grado

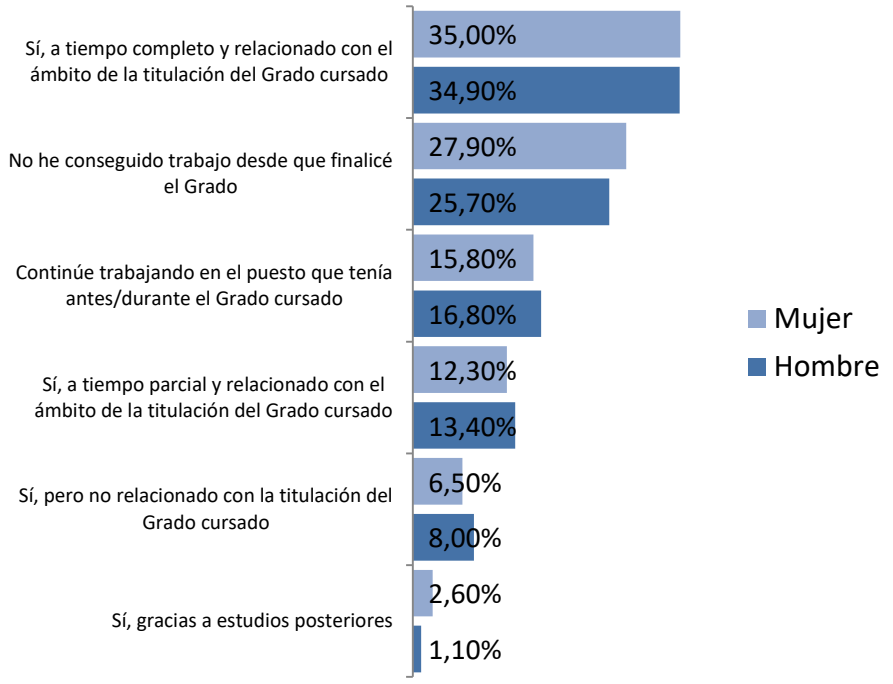

Base: 1.420

Figura 12. Tiempo empleado en la búsqueda de trabajo

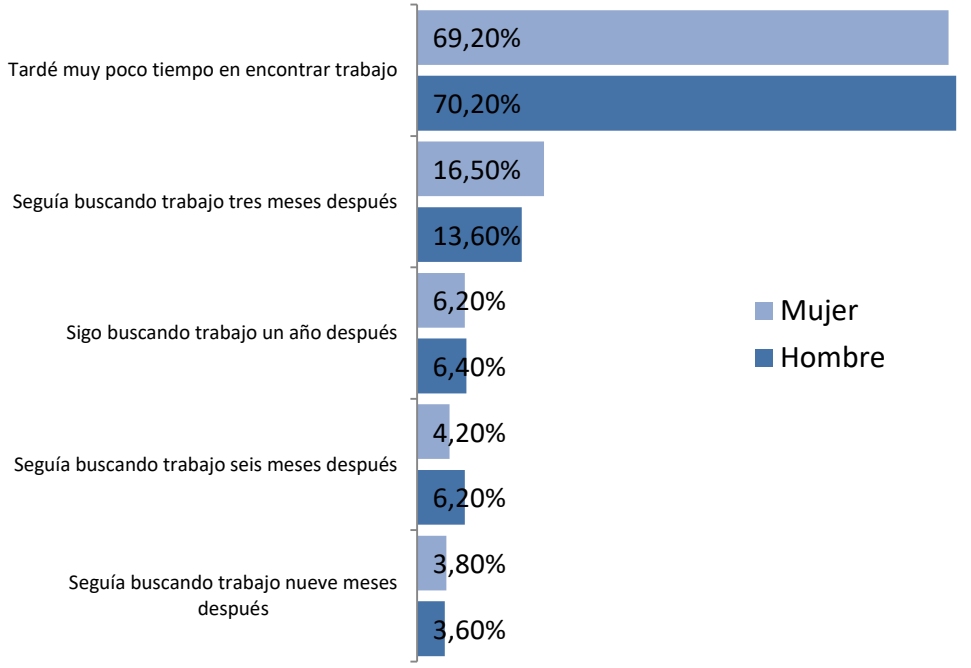

Base: 811

<u>Nota metodológica:</u> En la figura 12 se incluye solo a los titulados que mencionan haber conseguido trabajo al finalizar los estudios.

BÚSQUEDA – RECEPCIÓN DE OFERTAS LABORALES EN EL EXTRANJERO

Figura 13. Búsqueda de ofertas laborales en el extranjero

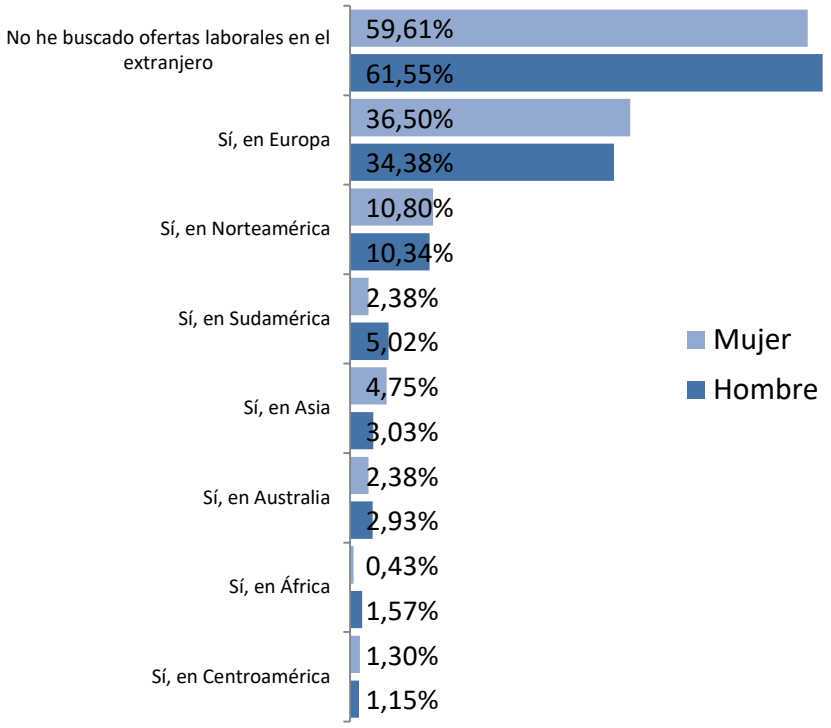

Base: 1.420

<u>Nota metodológica</u>: Los porcentajes pueden llegar a ser superiores del 100%, debido a que un titulado pudo haber buscado ofertas laborales en varios lugares del extranjero a la vez.

Figura 14. Recepción de ofertas laborales del extranjero

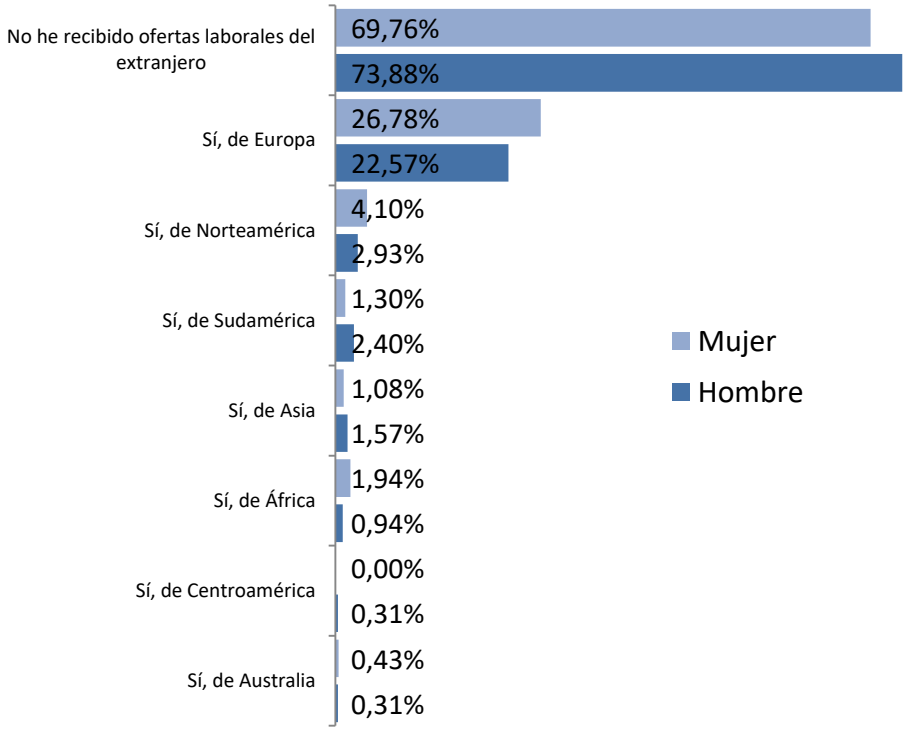

<u>Nota metodológica</u>: Los porcentajes pueden llegar a ser superiores del 100%, debido a que un titulado pudo haber recibido ofertas laborales de varios lugares del extranjero a la vez.

TITULADOS CON EMPLEO REMUNERADO

SITUACIÓN LABORAL ACTUAL

Figura 15. Situación laboral de los titulados y grado de relación con la titulación

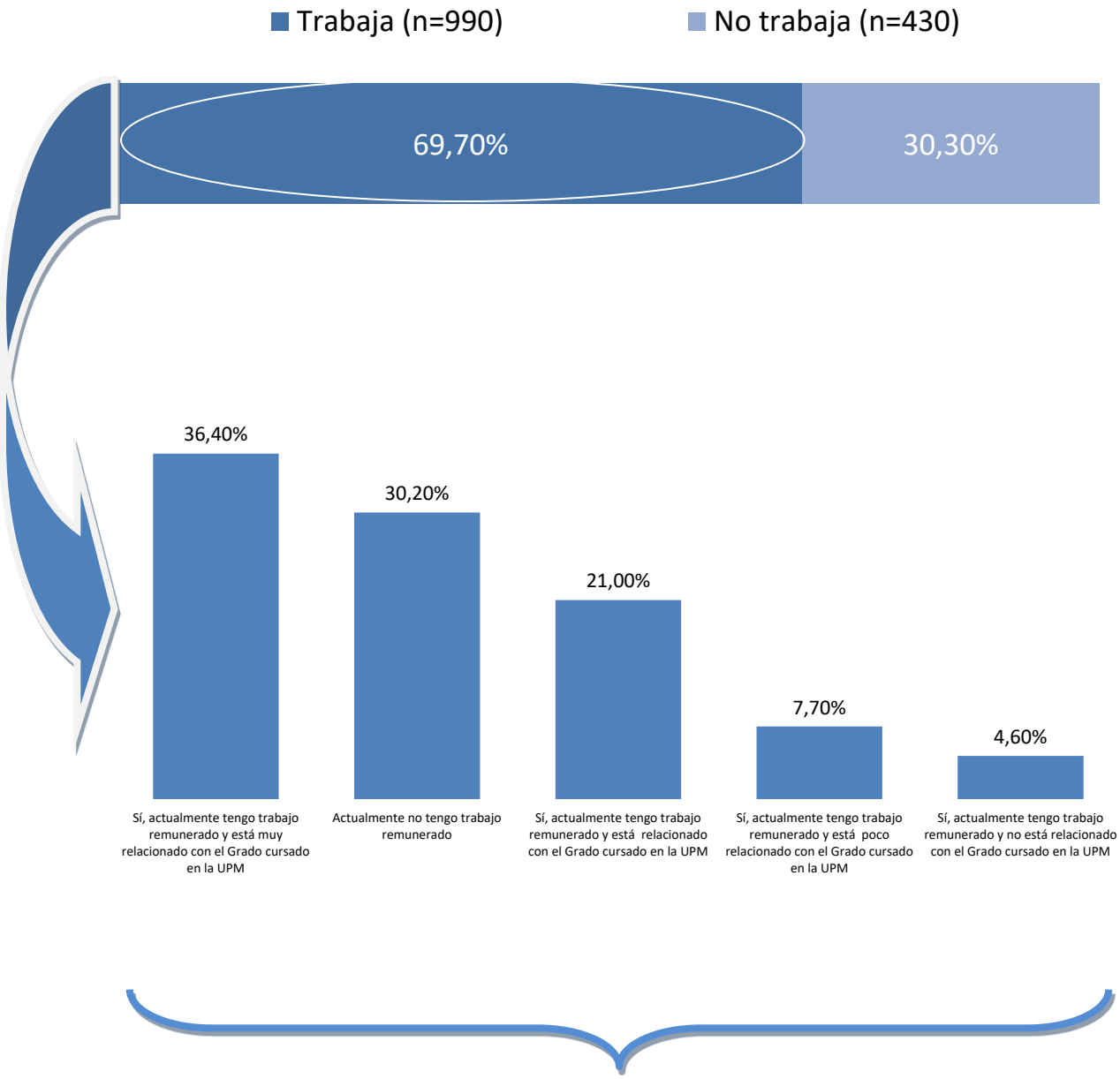

Figura 16. Situación laboral actual.Todas las categorías

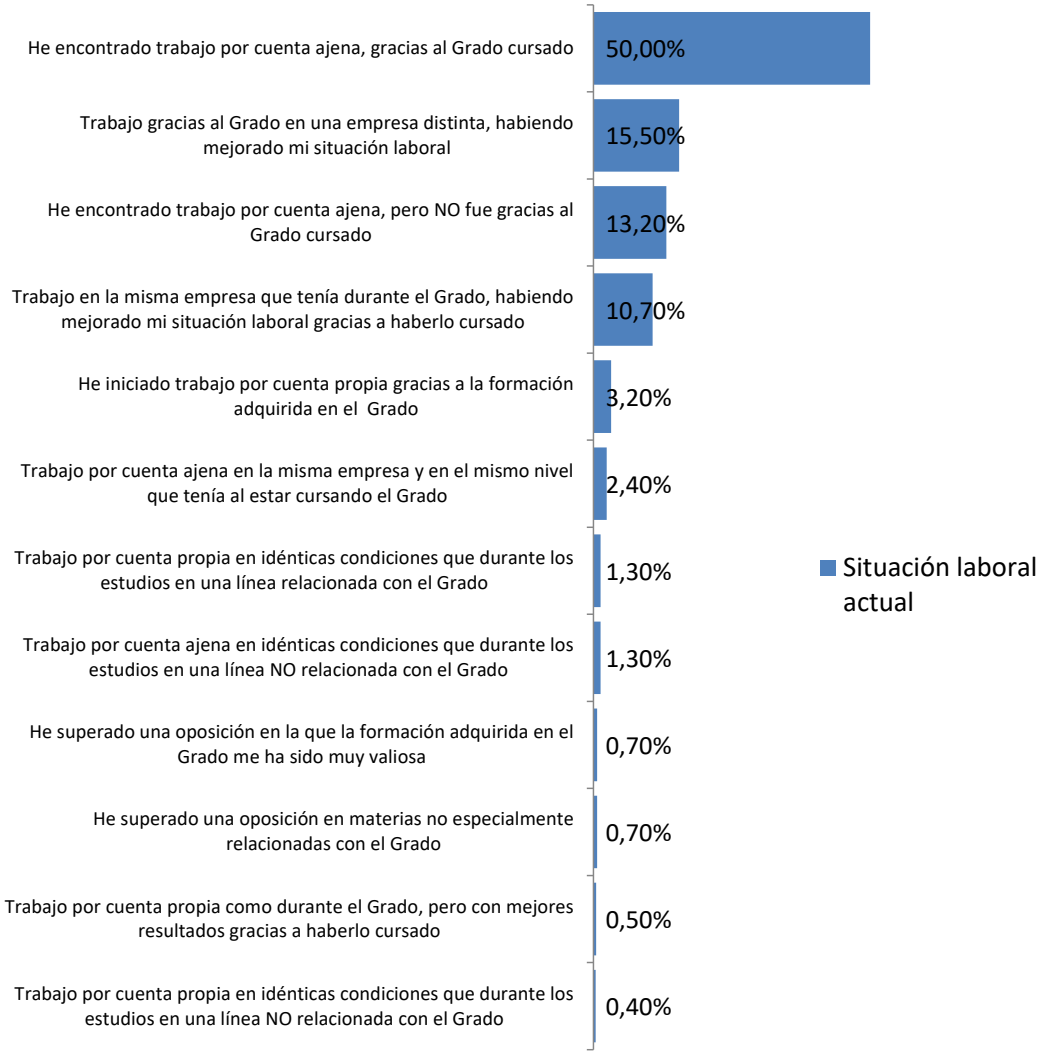

Base: 990

CONTRATO ACTUAL Y EMPRESA EMPLEADORA

Figura 17. Tipo de contrato por cuenta ajena

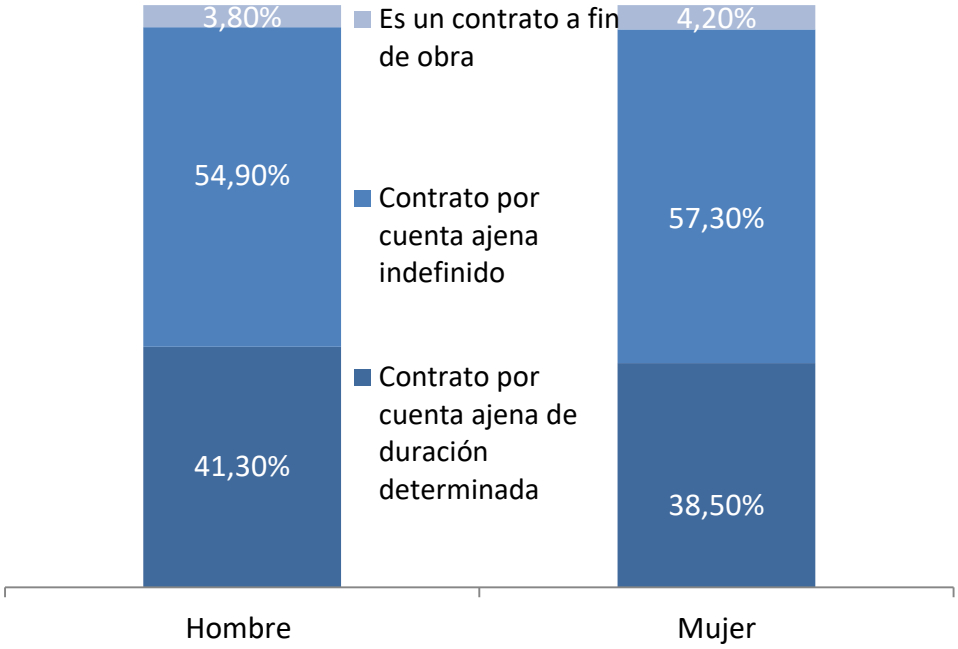

Base H: 638; M: 284

Figura 18. Duración del contrato en meses.

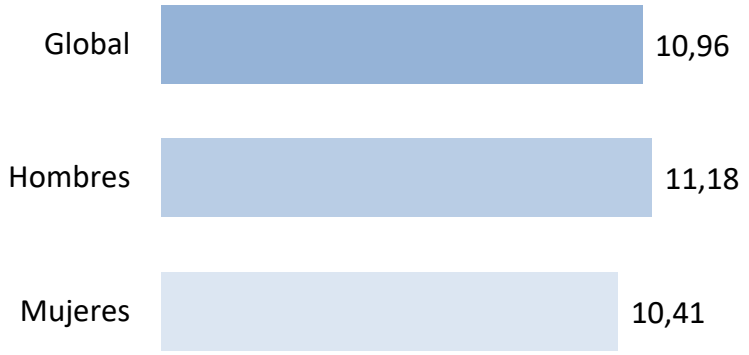

Base: 367

<u>Nota metodológica</u>: Debido a la gran variabilidad de respuestas encontradas, especialmente en las preguntas con respuesta de tipo numérica abierta, se recortó un 5% de los casos en cada uno de los extremos de sus distribuciones, para así brindar resultados más acordes a la realidad.

Figura 19. Meses empleados en encontrar trabajo

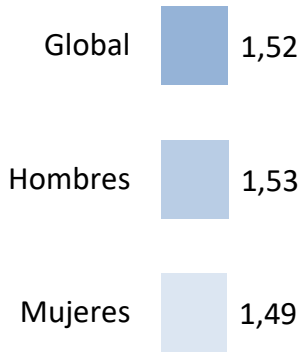

Base: 826

Figura 20. Medio por el que encontraron trabajo

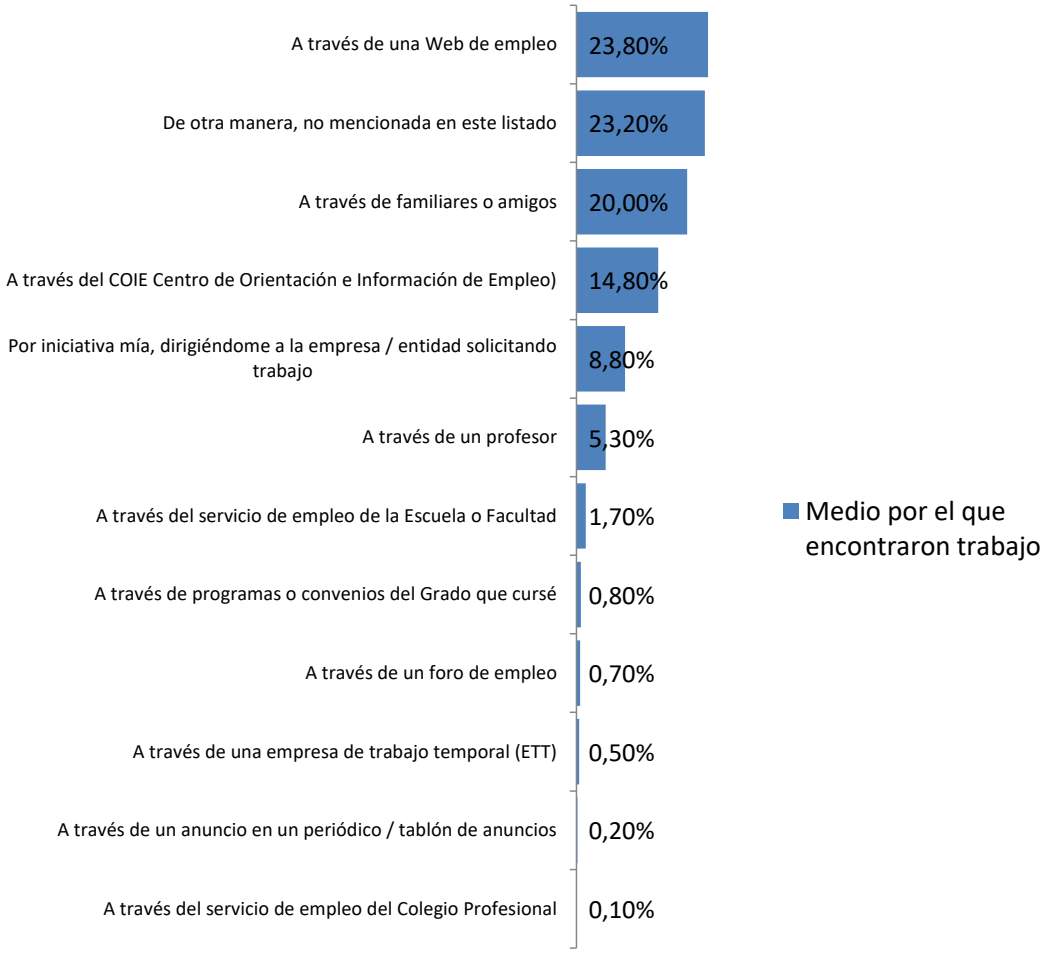

Base: 921

Figura 21. Categoría laboral que ocupan los titulados

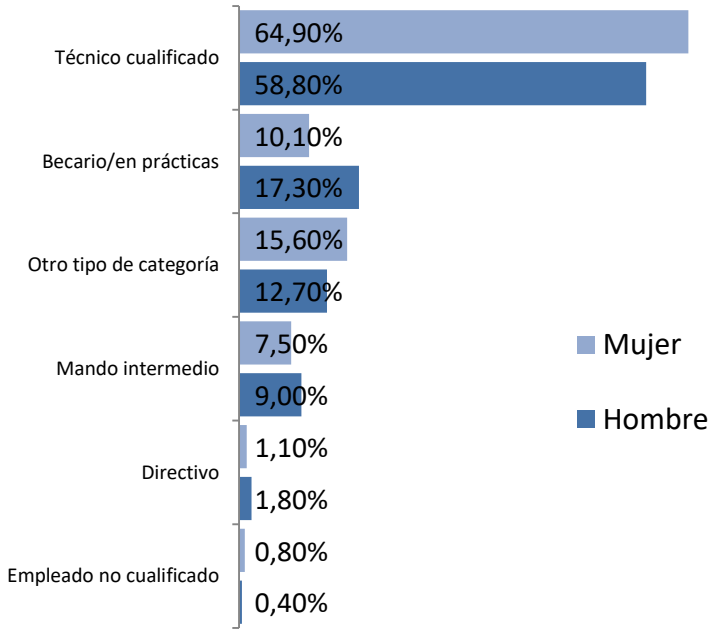

Base: 990

Figura 22. Número de empleados de la entidad donde desarrollan sus funciones

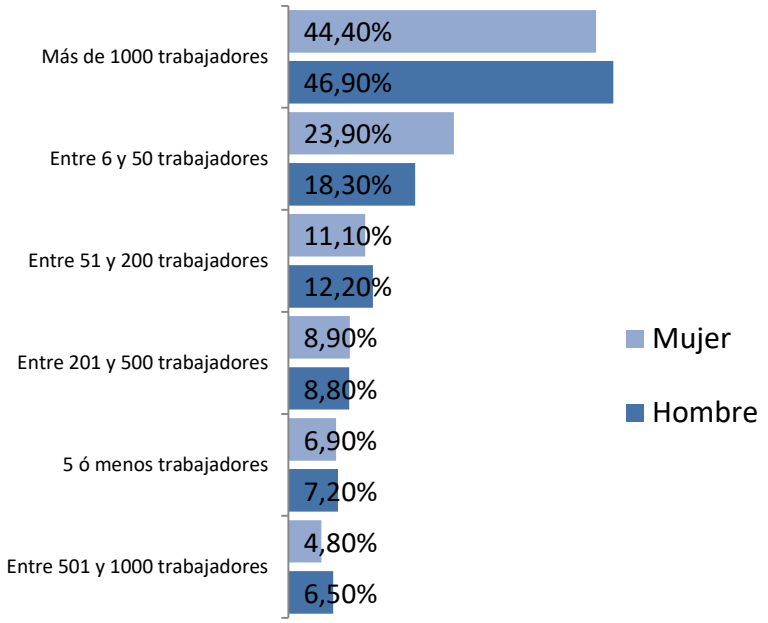

Base: 990

Figura 23. Rango de ingresos anuales brutos

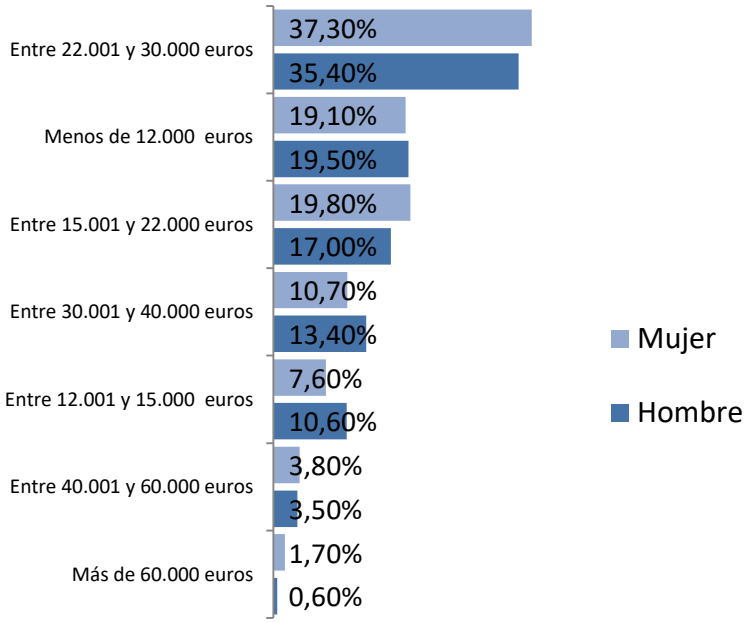

Base: 977

Figura 24. Lugar de trabajo

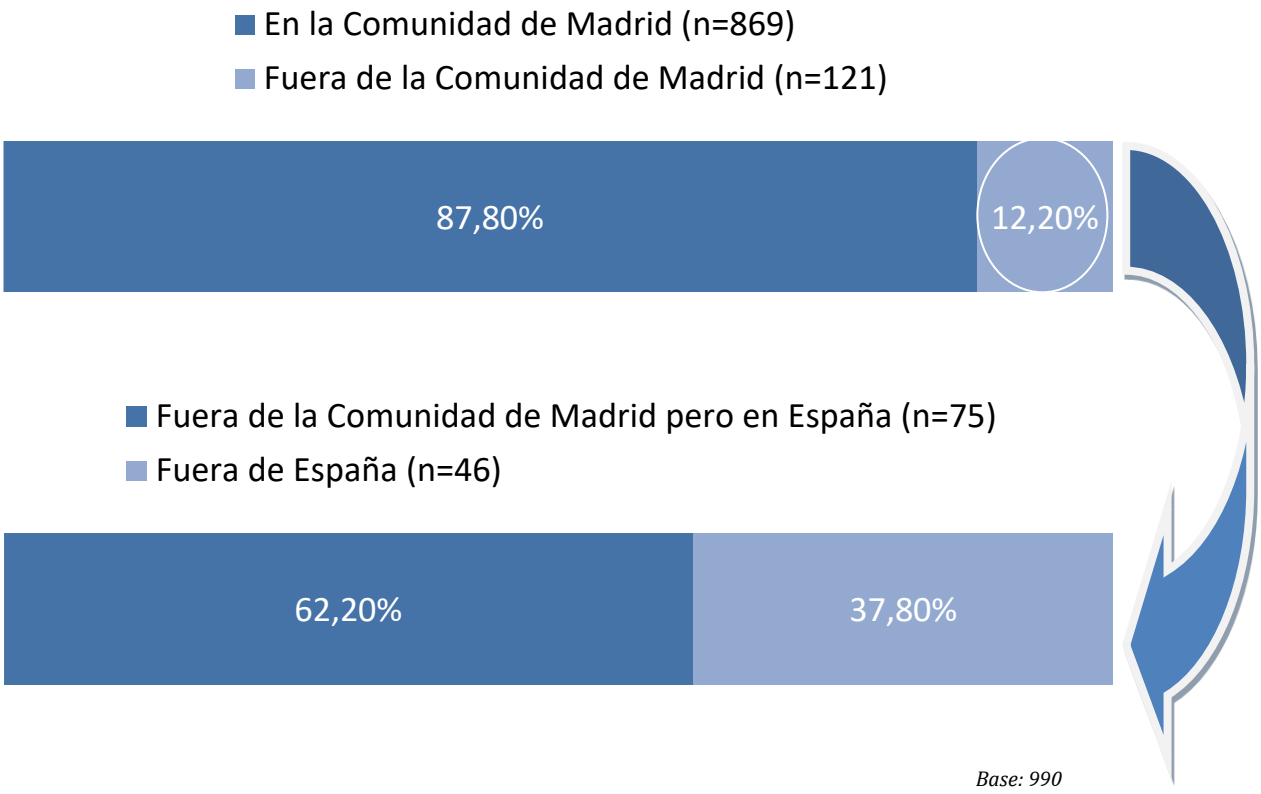

Base: 990

ÁREAS Y ÁMBITOS DE LA ACTIVIDAD PROFESIONAL

Figura 25. Área general en la que los titulados encuadran su actividad profesional

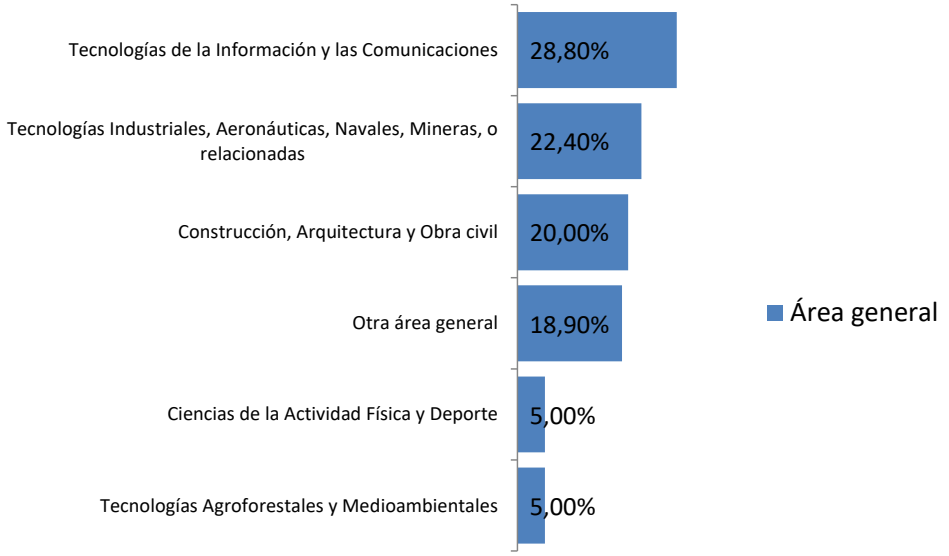

Base: 990

Figura 26. Ámbito específico en el que los titulados encuadran su actividad profesional

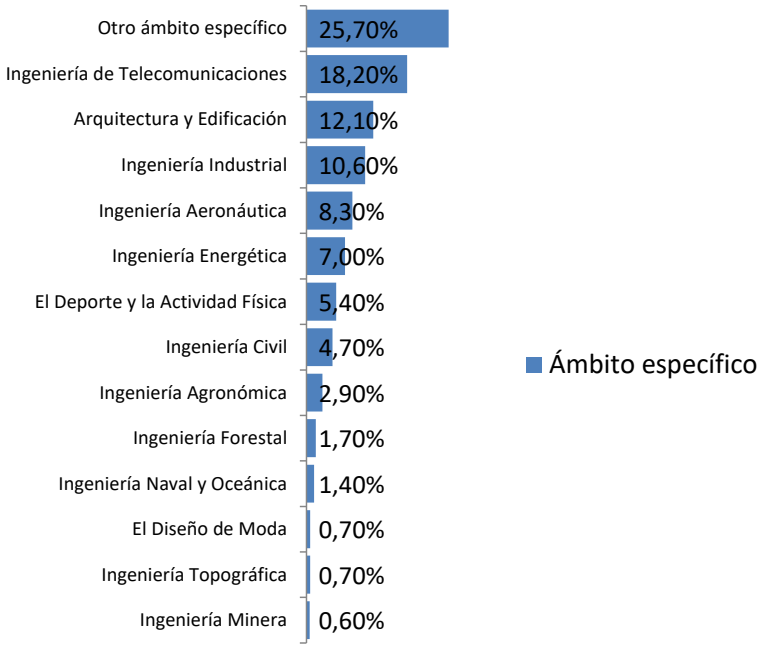

Base: 990

Figura 27. Ámbito funcional en el que los titulados encuadran su actividad profesional

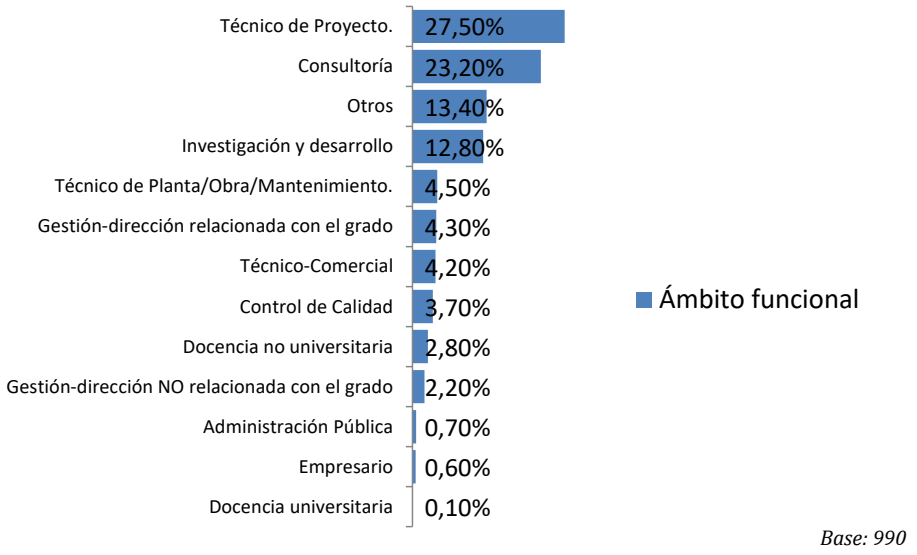

VALORACIÓN DEL TRABAJO

Aspecto valorado	***Media obtenida***
Globalmente, estoy satisfecho con mi trabajo	7,99
Haber obtenido el título en la UPM ha influido positivamente para conseguir mi trabajo	7,55
El trabajo es acorde con mi nivel de estudios	7,40
Estoy desarrollando mis competencias como Graduado	7,30
Los conocimientos ***teóricos*** aprendidos, son suficientes para el desempeño laboral	6,44
Los conocimientos ***prácticos*** aprendidos, son suficientes para el desempeño laboral	5,67

Nota metodológica: Medias obtenidas por medio de una escala de valoración 0 – 10.

TITULADOS QUE NO TRABAJEN ACTUALMENTE

Figura 28. Esquema general de la situación laboral de los titulados que no trabajan actualmente

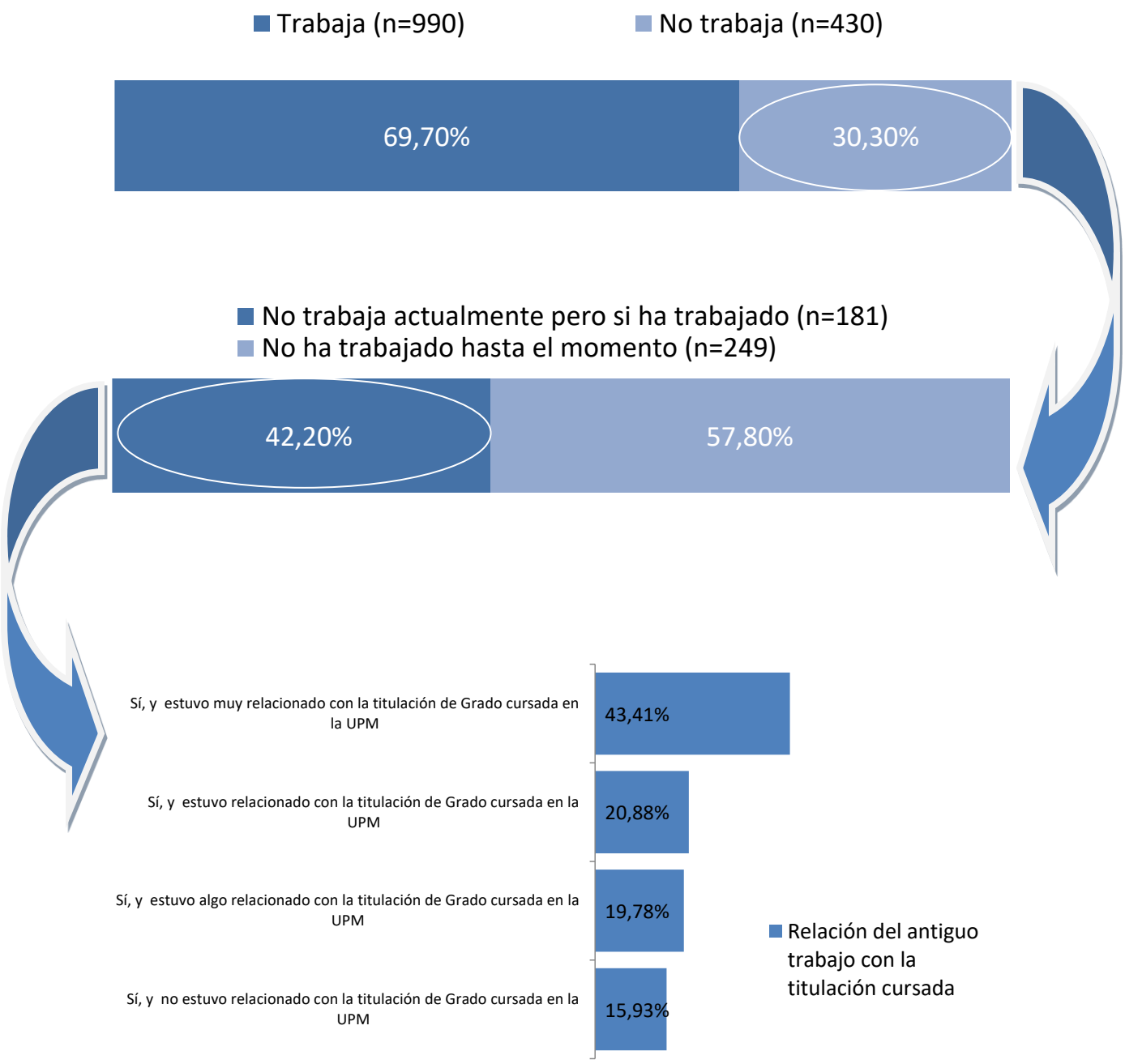

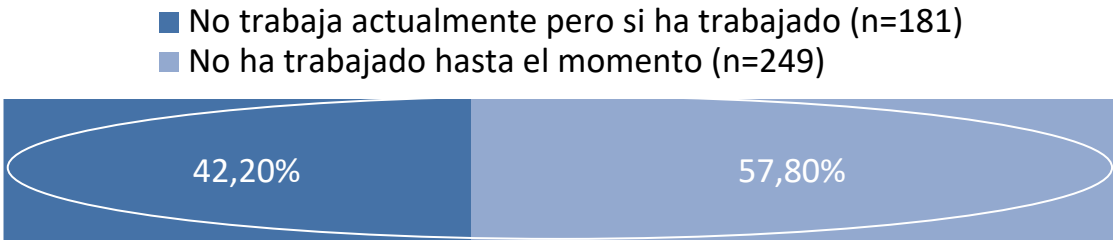

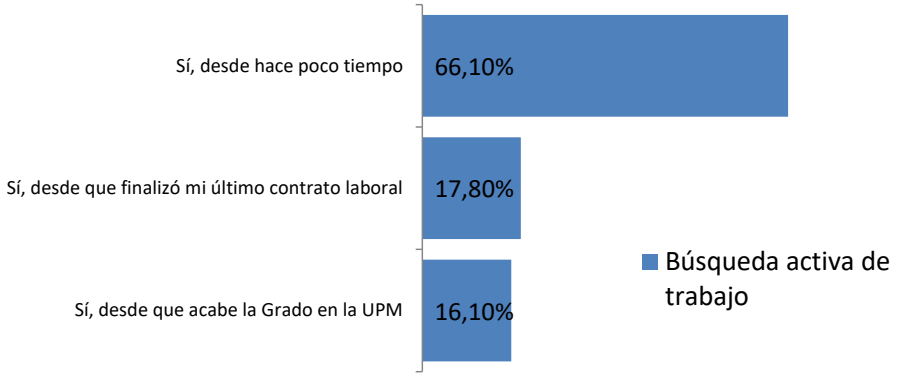

Meses buscando trabajo de forma activa

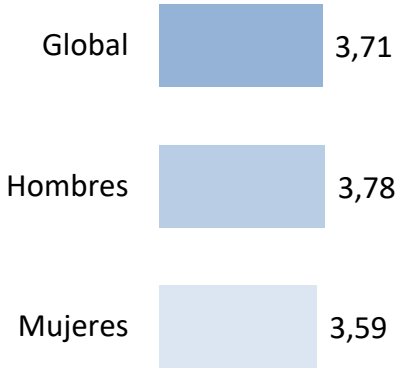

Base: 430

SITUACIÓN Y EXPECTATIVAS (TODOS LOS TITULADOS)

Figura 29. Variación de la situación económica de los titulados en relación a cuando no tenían el título

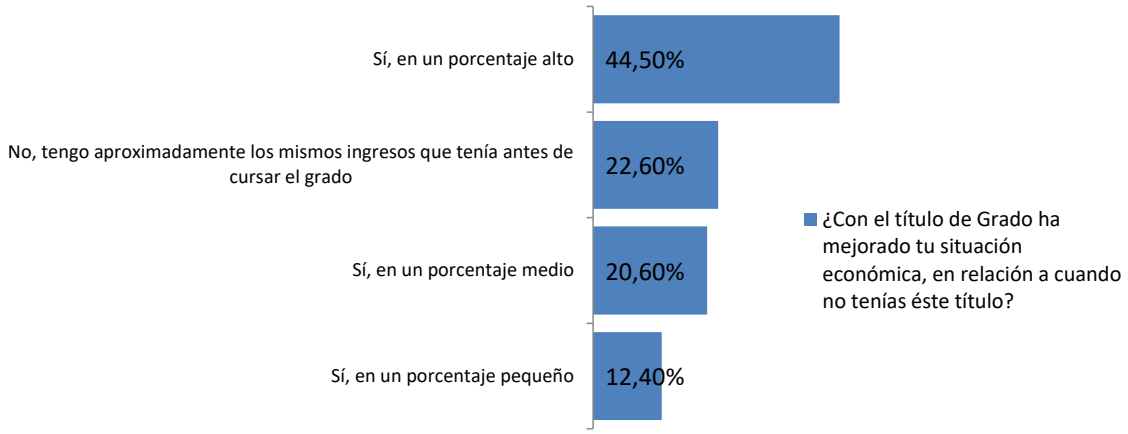

Base: 1.338

Figura 30. Variación de la situación laboral de los titulados en relación a cuando no tenían el título

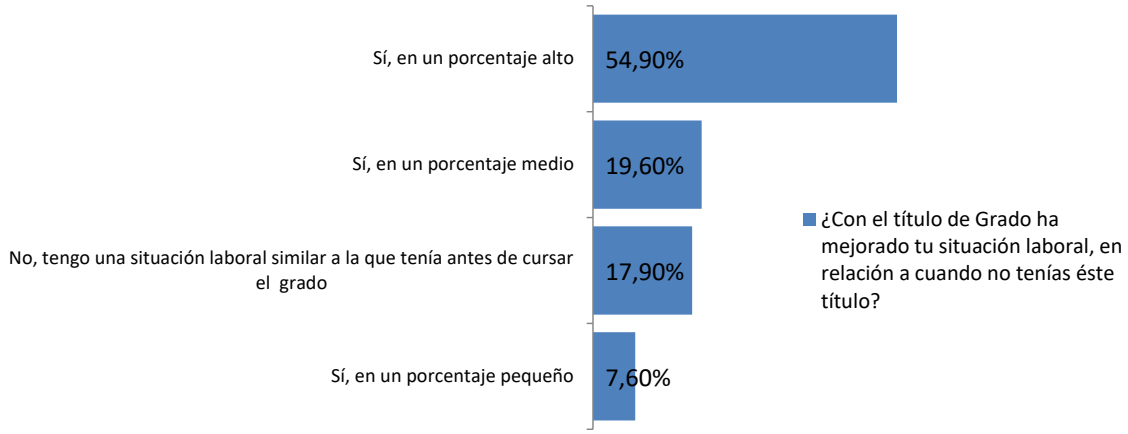

Base: 1.338

Figura 31. Valoración de las expectativas formativas

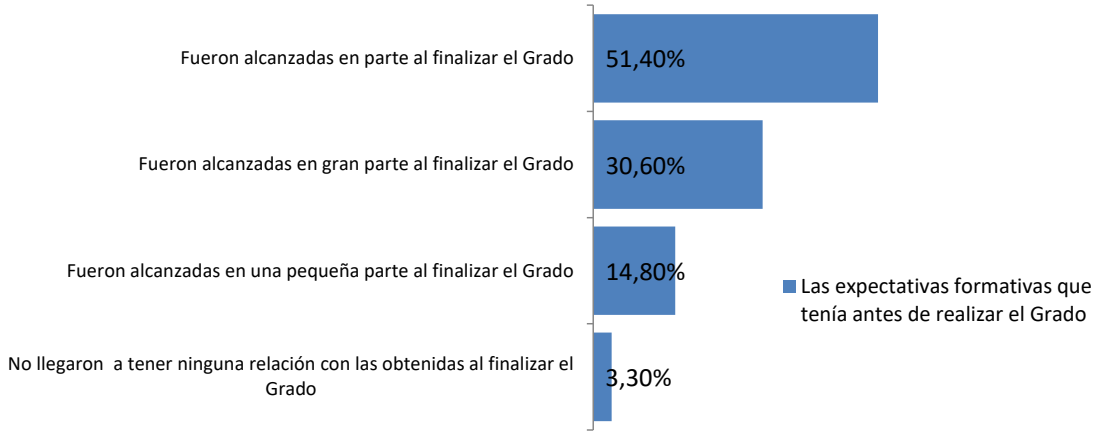

Base: 1.420

Figura 32. Valoración de las expectativas laborales

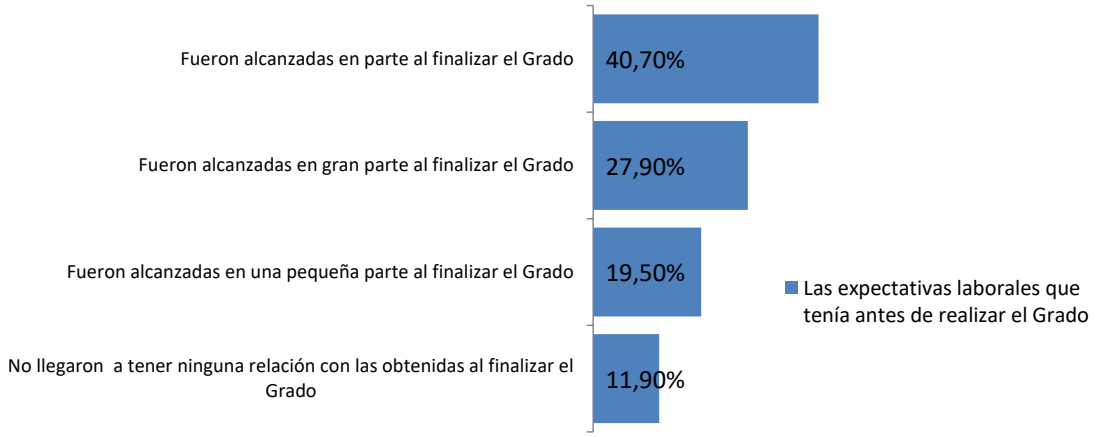

Base: 1.397

GRADO DE MEJORA DE LAS COMPETENCIAS RECIBIDAS

Tipo de competencia valorada	*Media obtenida*
El grado en el que cree que sería necesario mejorar la formación en las ***competencias generales*** (del tipo trabajo en equipo, comunicación oral, creatividad) de cara a su aplicación práctica en el ámbito de tú titulación.	5,80
El grado en el que cree que sería necesario mejorar la formación en las ***competencias específicas*** asociadas a su especialidad o intensificación, de tipo más tecnológico de cara a su aplicación práctica en el ámbito de tú titulación.	5,71
El grado en el que cree que sería necesario mejorar la formación en las ***competencias básicas***, asociadas a los aspectos comunes a la rama de actividad (las que se forman en asignaturas obligatorias) de cara a su aplicación práctica en el ámbito de tú titulación.	4,98

Nota metodológica: Para una correcta valoración de las tres medias aquí presentadas, debe tenerse en cuenta que la escala es inversa, es decir una puntuación de 10 significa que el titulado piensa que hay que mejorar totalmente en un determinado tipo de competencia, en tanto que una puntuación de 0 siginifica que el titulado piensa que no hay que mejorar nada en la competencia.

INFORMACIÓN OFRECIDA POR LA UPM

Aspecto valorado	*Media obtenida*
Descripción del Título	6,80
Personal académico	5,90
Medios materiales a disposición del título	5,83
Información proporcionada sobre el SGIC (Sistema de Garantía Interna de Calidad)	4,73

Nota metodológica: Medias obtenidas por medio de una escala de valoración 0 – 10.

SATISFACCIÓN GLOBAL

Aspecto valorado	*Media obtenida*
Con la titulación que cursaste en la UPM	7,10
Con la formación ***teórica*** que recibiste en la UPM	6,84
Con las competencias formativas desarrolladas en el Título	6,57
Con los servicios y la atención prestados por tu Escuela o Facultad durante tu etapa de estudiante	6,21
Con la formación ***práctica*** que recibiste en la UPM	5,43
Valora el apoyo y orientación recibido por la UPM en lo relacionado a tu integración en el mercado laboral	4,92

Nota metodológica: Medias obtenidas por medio de una escala de valoración 0 – 10.

Valoración de los estudios universitarios tras su experiencia

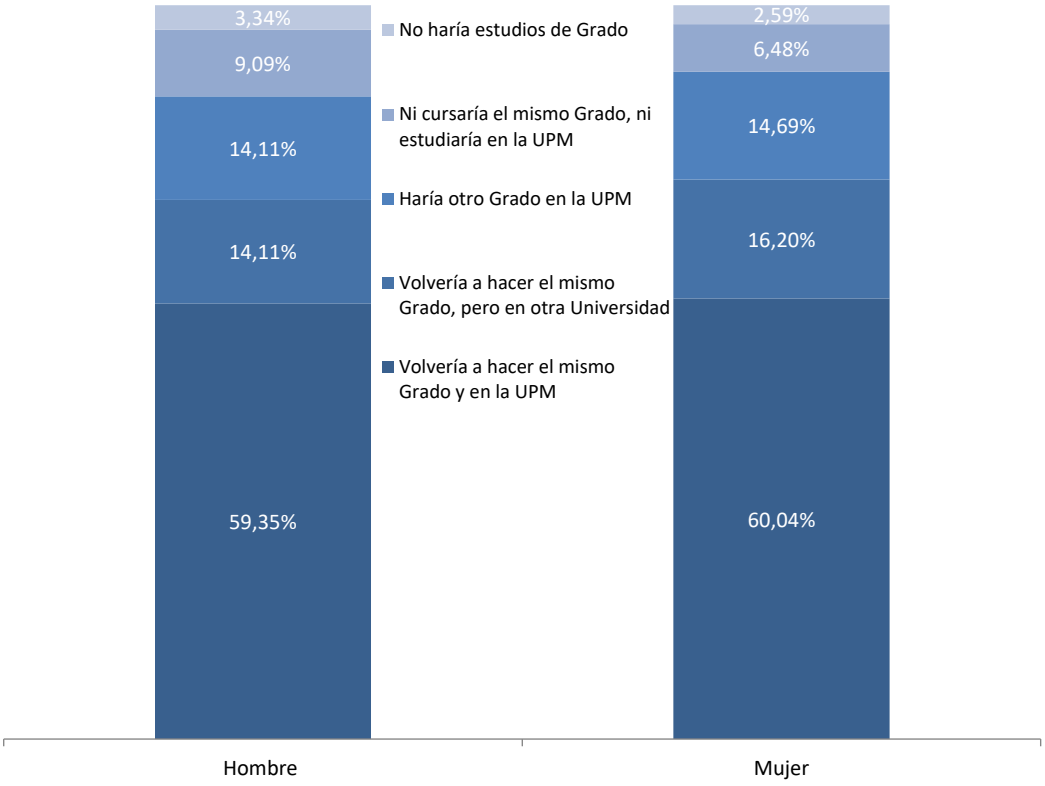

Base H: 957; M: 463

ANEXO I

CUESTIONARIO

UNIVERSIDAD POLITÉCNICA DE MADRID

OBSERVATORIO ACADÉMICO

ENCUESTA SOBRE INSERCIÓN LABORAL - PRIMER EMPLEO

Titulados en el curso 2018-2019

La Universidad Politécnica de Madrid está realizando un estudio sobre la inserción laboral de los titulados Grado, de nuestra universidad.
Tu participación en este estudio ayudará a la UPM a orientar su oferta formativa a la situación actual del mercado laboral.
Por favor, selecciona las opciones que mejor reflejen tu situación, tu experiencia, o tu opinión en cada uno de los siguientes aspectos relacionados con tu titulación y tu desempeño laboral.

¡Agradecemos sinceramente tu colaboración en este estudio!

DATOS INICIALES.

P1. La principal razón para haber realizado el Grado fue: (selecciona todas las opciones que desees)
- *Porque es el equivalente al antiguo título de ingeniero/arquitecto* 1
- *Porque empecé estudiando una ingeniería y por normativa necesitaba adaptarme* 2
- *Porque ya era ingeniero/arquitecto y necesitaba/deseaba adaptar mis estudios a los de Grado* 3
- *Profesionalmente el Grado tiene más valor que una ingeniería* 4
- *Porque lo que quería estudiar ya no se ofrecía en ingeniería/arquitectura, solo se ofrecía en la titulación de Grado* 5

P2. ¿Tienes otra titulación de educación superior, distinta a la de Grado?
- *Sí y es una titulación de Ciclo corto (Ingeniería técnica, arquitectura técnica, diplomado...)* 1
- *Sí y es una titulación de Ciclo largo (Ingeniería superior, licenciatura...)* 2
- *Sí y es un máster* 3
- *Sí y es otro tipo de titulación* 4
- *No tengo otra titulación superior distinta a la de Grado* 5

Filtros:
Si P2=(4) ir a la siguiente
[P2_OT]

P3. ¿Estás ampliando o vas a ampliar estudios?
- *Sí, estudios de máster* 1
- *Sí, estudios de máster y doctorado* 2
- *Sí, otro tipo de estudios* 3
- *No estoy ampliando ni voy a ampliar estudios* 4

ACCESO AL MUNDO LABORAL.

P4. ¿ANTES de realizar el Grado tenías trabajo?
- *Sí, a tiempo parcial y relacionado con el ámbito de la titulación del Grado cursado* 1
- *Sí, a tiempo completo y relacionado con el ámbito de la titulación del Grado cursado* 2
- *Sí, pero no relacionado con la titulación del Grado cursado* 3
- *No tenía trabajo antes de realizar el Grado* 4

P5. ¿DURANTE el Grado tuviste trabajo?
- *Sí, a tiempo parcial y relacionado con el ámbito de la titulación del Grado cursado* 1
- *Sí, a tiempo completo y relacionado con el ámbito de la titulación del Grado cursado* 2
- *Sí, pero no relacionado con la titulación del Grado cursado* 3
- *No trabajé durante el Grado* 4

P6. ¿AL FINALIZAR el Grado conseguiste trabajo?
- *Continúe trabajando en el puesto que tenía antes/durante el Grado cursado* 1
- *Sí, a tiempo parcial y relacionado con el ámbito de la titulación del Grado cursado* 2
- *Sí, a tiempo completo y relacionado con el ámbito de la titulación del Grado cursado* 3
- *Sí, pero no relacionado con la titulación del Grado cursado* 4
- *Sí, gracias a estudios posteriores (no mencionar)* 5
- *No he conseguido trabajo desde que finalicé el Grado* 6

Saltos:
Si P6=(1;6) ir a P8

P7. Si es tu caso y después de finalizar el Grado:
- *Tardé muy poco tiempo en encontrar trabajo* 1
- *Seguía buscando trabajo tres meses después* 2
- *Seguía buscando trabajo seis meses después* 3
- *Seguía buscando trabajo nueve meses después* 4
- *Sigo buscando trabajo un año después* 5

P8. ¿Has buscado ofertas laborales para trabajar en el extranjero, relacionadas con la titulación de Grado?
- *Sí, en África* 1
- *Sí, en Asia* 2
- *Sí, en Australia* 3
- *Sí, en Europa* 4
- *Sí, en Norteamérica* 5
- *Sí, en Centroamérica* 6
- *Sí, en Sudamérica* 7
- *No he buscado ofertas laborales en el extranjero* 8

P9. ¿Has recibido ofertas laborales para trabajar en el extranjero, relacionadas con la titulación de Grado?
- *Sí, de África* 1
- *Sí, de Asia* 2
- *Sí, de Australia* 3
- *Sí, de Europa* 4
- *Sí, de Norteamérica* 5
- *Sí, de Centroamérica* 6
- *Sí, de Sudamérica* 7
- *No he recibido ofertas laborales del extranjero* 8

P10. ¿Actualmente tienes un empleo remunerado?
- *Sí, actualmente tengo trabajo remunerado y está muy relacionado con los estudios de Grado cursados en la UPM* 1
- *Sí, actualmente tengo trabajo remunerado y está relacionado con los estudios de Grado cursados en la UPM* 2
- *Sí, actualmente tengo trabajo remunerado y está poco relacionado con los estudios de Grado cursados en la UPM* 3
- *Sí, actualmente tengo trabajo remunerado y NO está relacionado con los estudios de Grado cursados en la UPM* 4
- *No, actualmente no tengo trabajo remunerado* 5

Saltos:
Si P10=(5) ir a P30

SITUACIÓN LABORAL ACTUAL.

P11. Tu situación laboral actual, responde a:
- *He encontrado trabajo por cuenta ajena, gracias al Grado cursado* 1
- *He encontrado trabajo por cuenta ajena, pero NO fue gracias al Grado cursado* 2
- *Trabajo por cuenta ajena en la misma empresa y en el mismo nivel que tenía al estar cursando el Grado* 3
- *Trabajo por cuenta ajena en idénticas condiciones que durante los estudios en una línea NO relacionada con el Grado* 4
- *Trabajo en la misma empresa que tenía durante el Grado, habiendo mejorado mi situación laboral gracias a haberlo cursado* 5
- *Trabajo gracias al Grado en una empresa distinta, habiendo mejorado mi situación laboral* 6
- *Trabajo por cuenta propia en idénticas condiciones que durante los estudios en una línea NO relacionada con el Grado* 7
- *Trabajo por cuenta propia en idénticas condiciones que durante los estudios en una línea relacionada con el Grado* 8
- *Trabajo por cuenta propia como durante el Grado, pero con mejores resultados gracias a haberlo cursado* 9
- *He iniciado trabajo por cuenta propia gracias a la formación adquirida en el Grado* 10
- *He superado una oposición en materias no especialmente relacionadas con el Grado* 11
- *He superado una oposición en la que la formación adquirida en el Grado me ha sido muy valiosa* 12

Saltos:
Si P11=(7;8;9;10;11;12) ir a P16

P12. Tu contrato por cuenta ajena ¿es de duración determinada?
- *Si* 1
- *No* 2
- *Es a fin de obra* 3

Saltos:
Si P12=(2) ir a P14

P13. ¿Cuál es la duración de tu contrato en meses?

_____

P14. ¿Cuántos meses tardaste exactamente en encontrar trabajo por cuenta ajena, desde que empezaste a buscarlo?

_____

P15. ¿A través de que medio principalmente encontraste el trabajo que tienes actualmente?
- *A través del COIE* 1
- *A través del servicio de empleo de la Escuela o Facultad* 2
- *A través del servicio de empleo del Colegio Profesional* 3
- *A través de un profesor* 4
- *A través de familiares o amigos* 5
- *A través de una Web de empleo* 6
- *A través de un anuncio en un periódico / tablón de anuncios* 7
- *A través de una empresa de trabajo temporal (ETT)* 8
- *A través de un foro de empleo* 9
- *A través de programas o convenios del Grado que cursé* 10
- *Por iniciativa mía, dirigiéndome a la empresa / entidad solicitando trabajo* 11
- *De otra manera, no mencionada en este listado* 12

Filtros:
Si P15=(12) ir a la siguiente
[P15_OT]

_____

P16. ¿En qué categoría encuadrarías tu empleo actual?
[P16]
- *Directivo* 1
- *Mando intermedio* 2
- *Técnico cualificado* 3
- *Empleado no cualificado* 4
- *Becario/en prácticas* 5
- *Otro tipo de categoría* 6

Filtros:
Si P16=(6) ir a la siguiente
[P16_OT]

_____

P17. Aproximadamente ¿cuántos empleados tiene globalmente la entidad en la que trabajas?
- *5 ó menos trabajadores* 1
- *Entre 6 y 50 trabajadores* 2
- *Entre 51 y 200 trabajadores* 3
- *Entre 201 y 500 trabajadores* 4
- *Entre 501 y 1000 trabajadores* 5
- *Más de 1000 trabajadores* 6

P18. ¿En qué área general encuadrarías principalmente tu actividad profesional?
- *Construcción, Arquitectura y Obra civil* 1
- *Tecnologías Agroforestales y Medioambientales* 2
- *Tecnologías Industriales, Aeronáuticas, Navales, Mineras, o relacionadas* 3
- *Tecnologías de la Información y las Comunicaciones* 4
- *Ciencias de la Actividad Física y Deporte* 5
- *Otra área general* 6

Filtros:
Si P18=(6) ir a la siguiente
[P18_OT]

_____

P19. ¿En qué ámbito específico encuadrarías principalmente tu actividad profesional?
- *Arquitectura y Edificación* 1
- *Ingeniería Civil* 2
- *Ingeniería Topográfica* 3
- *Ingeniería Agronómica* 4
- *Ingeniería Forestal* 5
- *Ingeniería Aeronáutica* 6
- *Ingeniería Industrial* 7
- *Ingeniería Minera* 8
- *Ingeniería Energética* 9
- *Ingeniería Naval y Oceánica* 10
- *Ingeniería de Telecomunicaciones* 11
- *El Deporte y la Actividad Física* 12
- *El Diseño de Moda* 13
- *Otro ámbito específico* 14

Filtros:
Si P19=(14) ir a la siguiente
[P19_OT]

_____

P20. ¿En qué ámbito funcional encuadrarías principalmente tu actividad profesional?
- *Técnico de Proyecto* 1
- *Técnico de Planta/Obra/Mantenimiento.* 2
- *Técnico-Comercial* 3
- *Investigación y desarrollo* 4
- *Docencia universitaria* 5
- *Docencia no universitaria* 6
- *Gestión-dirección relacionada con el Grado* 7
- *Gestión-dirección NO relacionada con el Grado* 8
- *Consultoría* 9
- *Control de Calidad* 10
- *Administración Pública* 11
- *Empresario* 12
- *Otros* 13

Filtros:
Si P20=(13) ir a la siguiente
[P20_OT]

_____

P21. ¿En qué rango están tus INGRESOS ANUALES BRUTOS derivados de la actividad profesional? En caso de tener un contrato inferior a un año, calcula por favor cuales serían dichos ingresos en un año completo
- *Menos de 12.000 euros* 1
- *Entre 12.001 y 15.000 euros* 2
- *Entre 15.001 y 22.000 euros* 3
- *Entre 22.001 y 30.000 euros* 4
- *Entre 30.001 y 40.000 euros* 5
- *Entre 40.001 y 60.000 euros* 6
- *Más de 60.000 euros* 7

P22. ¿Actualmente trabajas en la Comunidad Autónoma de Madrid?
- *Si* 1
- *No* 2

Filtros:
Si P22=(1) ir a 24

P23. ¿Actualmente trabajas en España?
- *Si* 1
- *No* 2

VALORACIÓN DEL TRABAJO.
Para las siguientes preguntas selecciona la opción que mejor refleje tu opinión en una escala de 0 (nada) a 10 (mucho).
P24. El trabajo es acorde a mi nivel de estudios de Grado
0….10

P25. Haber obtenido el título en la UPM ha influido positivamente para conseguir mi trabajo
0….10

P26. Estoy desarrollando mis competencias como titulado de Grado
0….10

P27. Los conocimientos TEÓRICOS aprendidos, son suficientes para el desempeño laboral
0….10

P28. Los conocimientos PRÁCTICOS aprendidos, son suficientes para el desempeño laboral
0….10

P29. Globalmente, estoy satisfecho con mi trabajo
0….10

Saltos:
Si P29=(0;1;2;3;4;5;6;7;8;9;10;99) ir a P33

COLECTIVO QUE NO TRABAJA DESPUÉS DE FINALIZAR EL GRADO

P30. ¿Tuviste un empleo remunerado una vez terminados los estudios de Grado?
Sí, y estuvo muy relacionado con la titulación de Grado cursada en la UPM 1
Sí, y estuvo relacionado con la titulación de Grado cursada en la UPM 2
Sí, y estuvo algo relacionado con la titulación de Grado cursada en la UPM 3
Sí, y no estuvo relacionado con la titulación de Grado cursada en la UPM 4
No tuve trabajo una vez terminados los estudios de Grado en la UPM 5

P31. ¿Actualmente estás buscando empleo de forma activa?
Sí, desde que acabe la titulación de Grado en la UPM 1
Sí, desde que finalizó mi último contrato laboral. 2
Sí, desde hace poco tiempo 3
No, actualmente no estoy buscando trabajo de forma activa. 4

Saltos:
Si P31=(4) ir a P33

P32. ¿Cuántos meses hace que estás buscando empleo de forma activa?

_____

SATISFACCIÓN GENERAL.

P33. ¿Con el título de Grado ha mejorado tu SITUACIÓN ECONÓMICA, en relación a cuando no tenías éste título?

Filtros:
Si P8=(8) Y P10=(5) Y P30=(5) Y P31=(4) ir a P35

Sí, en un porcentaje pequeño 1
Sí, en un porcentaje medio 2
Sí, en un porcentaje alto 3
No, tengo aproximadamente los mismos ingresos que tenía antes de cursar el Grado 4

P34. ¿Con el título de Grado ha mejorado tu SITUACIÓN LABORAL, en relación a cuando no tenías éste título?
Sí, en un porcentaje pequeño 1
Sí, en un porcentaje medio 2
Sí, en un porcentaje alto 3
No, tengo una situación laboral similar a la que tenía antes de cursar el Grado 4

P35. Las expectativas FORMATIVAS que tenía antes de realizar el Grado….
Fueron alcanzadas en gran parte al finalizar el Grado 1
Fueron alcanzadas en parte al finalizar el Grado 2
Fueron alcanzadas en una pequeña parte al finalizar el Grado 3
No llegaron a tener ninguna relación con las obtenidas al finalizar el Grado 4

P36. Las expectativas LABORALES que tenía antes de realizar el Grado….
Fueron alcanzadas en gran parte al finalizar el Grado 1
Fueron alcanzadas en parte al finalizar el Grado 2
Fueron alcanzadas en una pequeña parte al finalizar el Grado 3
No llegaron a tener ninguna relación con las obtenidas al finalizar el Grado 4

Para las siguientes preguntas selecciona la opción que mejor refleje tu opinión en una escala de 0 (nada) a 10 (mucho).

FORMACIÓN TEÓRICA/PRÁCTICA

En una escala en la que 0= no tiene que mejorar nada y 10= tiene que mejorar todo.

P37.El nivel en el que crees que sería necesario mejorar la formación en las competencias generales (del tipo trabajo en equipo, comunicación oral, creatividad) de cara a su aplicación práctica en el ámbito de tu titulación.
0….10

P38. El nivel en el que crees que sería necesario mejorar la formación en las competencias básicas, asociadas a los aspectos comunes a la rama de actividad (las que se forman en asignaturas obligatorias) de cara a su aplicación práctica en el ámbito de tu titulación.
0….10

P39. El nivel en el que crees que sería necesario mejorar la formación en las competencias específicas asociadas a su especialidad o intensificación, de tipo más tecnológico de cara a su aplicación práctica en el ámbito de tu titulación.
0….10

INFORMACIÓN OFRECIDA POR LA UPM.

P40. Información ofrecida por la UPM sobre la descripción del Título.
0….10

P41. Información ofrecida por la UPM sobre el Personal académico.
0….10

P42. Información ofrecida por la UPM sobre los Medios materiales a disposición del título.
0….10

P43.Información proporcionada por la UPM sobre el SGIC (Sistema de Garantía Interna de Calidad).
0….10

VALORACIÓN FINAL

P44. Satisfacción con la formación PRÁCTICA que recibiste en la UPM.
0….10

P45. Satisfacción con la formación TEÓRICA que recibiste en la UPM.
0….10

P46. Satisfacción con las competencias formativas desarrolladas en el Título.
0....10

P47. Satisfacción con la titulación que cursaste en la UPM.
0....10

P48. Satisfacción con los servicios y la atención prestados por tu Escuela o Facultad durante tu etapa de estudiante.
0....10

P49.Valora el apoyo y orientación recibido por la UPM en lo relacionado a tu integración en el mercado laboral.
0....10

P50. Tras tu experiencia durante el Grado y posterior,¿volverías a cursar los mismos estudios?

Volvería a hacer el mismo Grado y en la UPM 1
Volvería a hacer el mismo Grado, pero en otra Universidad . 2
Haría otro Grado en la UPM 3
Ni cursaría el mismo Grado, ni estudiaría en la UPM 4
No haría estudios de Grado..... 5

UNIVERSIDAD
POLITÉCNICA
DE MADRID

POLITÉCNICA

POLITÉCNICA Consejo Social
Universidad Politécnica de Madrid